


## Informe Estadístico de Evaluación Global

Trimestre 17/OTOÑO



Coordinación de Sistemas Escolares  
Sección de Estadística Escolar

## ÍNDICE DE LOS CUADROS CONTENIDOS EN EL INFORME DE EVALUACIÓN GLOBAL TRIMESTRE 17/OTOÑO

Introducción	1
I. Cuadro General	2
▪ Total de alumnos evaluados en la UAM-X, clasificados por División, Carrera, Tasa de no Acreditación y Escala de Calificación	3
▪ Gráfica.- Total de alumnos evaluados, acreditados y no acreditados, clasificados por División	4
▪ Gráfica.-Alumnos evaluados, acreditados y tasa de no acreditación. División C.S.H. por carrera	5
▪ Gráfica.-Alumnos evaluados, acreditados y tasa de no acreditación. División C.B.S. por carrera	6
▪ Gráfica.-Alumnos evaluados, acreditados y tasa de no acreditación. División C.A.D. por carrera	7
II. Tronco Interdivisional	8
▪ Total de alumnos evaluados en el Tronco Interdivisional, clasificados por División, Carrera, Tasa de no Acreditación y Escala de Calificación	9
▪ Gráfica.- Alumnos del Tronco Interdivisional, clasificados por División y Escala de Calificación	10
▪ Total de alumnos evaluados del Tronco Interdivisional, clasificados por División, Turno, U.E.A., Grupo, Tasa de no Acreditación y Escala de Calificación.	11
III. Tronco Divisional	14
▪ Total de alumnos evaluados en el Tronco Divisional, clasificados por División, Carrera, Tasa de no Acreditación y Escala de Calificación	15
▪ Gráfica.- Alumnos del Tronco Divisional, clasificados por División y Escala de Calificación	16
▪ Total de alumnos evaluados en el Tronco Divisional de la División de C.S.H.	17
▪ Total de alumnos evaluados en el Tronco Divisional de la División de C.B.S.	19
▪ Total de alumnos evaluados en el Tronco Divisional de la División de C.A.D.	21
IV. División de Ciencias Sociales y Humanidades	23
▪ Total de alumnos evaluados en la División de C.S.H., clasificados por Nivel, Carrera, Tasa de no Acreditación y Escala de Calificación	24
▪ Gráfica.- Alumnos del Tronco de Carrera, clasificados por Carrera	25
▪ Gráfica.- Alumnos del Tronco de Carrera, clasificados por Carrera y Escala de Calificación	26
▪ Total de alumnos evaluados en el Tronco de Carrera de Administración	27
▪ Total de alumnos evaluados en el Tronco de Carrera de Comunicación Social	29
▪ Total de alumnos evaluados en el Tronco de Carrera de Economía	31
▪ Total de alumnos evaluados en el Tronco de Carrera de Psicología	33
▪ Total de alumnos evaluados en el Tronco de Carrera de Sociología	37

▪	Total de alumnos evaluados en el Tronco de Carrera de Política y Gestión Social	39
V.	División de Ciencias Biológicas y de la Salud	40
▪	Total de alumnos evaluados en la División de C.B.S., clasificados por Nivel, Carrera, Tasa de no Acreditación y Escala de Calificación	41
▪	Gráfica.- Alumnos del Tronco de Carrera, clasificados por Carrera	42
▪	Gráfica.- Alumnos del Tronco de Carrera, clasificados por Carrera y Escala de Calificación	43
▪	Total de alumnos evaluados en el Tronco de Carrera de Agronomía	44
▪	Total de alumnos evaluados en el Tronco de Carrera de Biología	46
▪	Total de alumnos evaluados en el Tronco de Carrera de Enfermería	48
▪	Total de alumnos evaluados en el Tronco de Carrera de Estomatología	50
▪	Total de alumnos evaluados en el Tronco de Carrera de Medicina	55
▪	Total de alumnos evaluados en el Tronco de Carrera de M. V. Z.	58
▪	Total de alumnos evaluados en el Tronco de Carrera de Nutrición Humana	61
▪	Total de alumnos evaluados en el Tronco de Carrera de Q. F. B.	63
VI.	División de Ciencias y Artes para el Diseño	67
▪	Total de alumnos evaluados en la División de C.A.D., clasificados por Nivel, Carrera, Tasa de no Acreditación y Escala de Calificación	68
▪	Gráfica.- Alumnos del Tronco de Carrera, clasificados por Carrera	69
▪	Gráfica.- Alumnos del Tronco de Carrera, clasificados por Carrera y Escala de Calificación	70
▪	Total de alumnos evaluados en el Tronco de Carrera de Arquitectura	71
▪	Total de alumnos evaluados en el Tronco de Carrera de Diseño de la Comunicación Gráfica	74
▪	Total de alumnos evaluados en el Tronco de Carrera de Diseño Industrial	75
▪	Total de alumnos evaluados en el Tronco de Carrera de Planeación Territorial	76
VII.	Estudios de Posgrado	77
▪	Total de alumnos evaluados en estudios de posgrado, clasificados por posgrado, Tasa de no Acreditación y Escala de Calificación	78
▪	Gráfica.- Alumnos de Estudios de posgrado, clasificados por posgrado y Tasa de no Acreditación	79
▪	Gráfica.- Alumnos de Estudios de posgrado de la División de CSH, clasificados por posgrado y Tasa de no Acreditación	80
▪	Gráfica.- Alumnos de Estudios de posgrado de la División de CBS, clasificados por posgrado y Tasa de no Acreditación	81
▪	Gráfica.- Alumnos de Estudios de posgrado de la División de CAD, clasificados por posgrado y Tasa de no Acreditación	82

## INTRODUCCIÓN

La Coordinación de Sistemas Escolares de la Universidad Autónoma Metropolitana-Xochimilco, presenta el **Informe Estadístico de Evaluación Global** correspondiente al **Trimestre 17/OTOÑO** que contempla la información de los Estudios a Nivel Licenciatura y Posgrado.

El objetivo fundamental de este trabajo es el de describir el movimiento académico de los alumnos en las unidades de enseñanza-aprendizaje, por medio de sus resultados de evaluación, para poder realizar un análisis del comportamiento que permita sustentar estudios de planeación y evaluación académica.

Agradecemos de antemano todas las observaciones que se sirvan señalar a este trabajo.

**Sección de Estadística Escolar**  
Marzo, 2018.

## I. CUADRO GENERAL

AEER204  
Ver. 02

UNIVERSIDAD AUTONOMA METROPOLITANA  
ESTADISTICA ESCOLAR

TOTAL DE ALUMNOS EVALUADOS CLASIFICADOS POR DIVISION, CARRERA, TASA DE ACREDITACION Y ESCALA DE CALIFICACIONES  
EVALUACION GLOBAL DEL TRIMESTRE 170

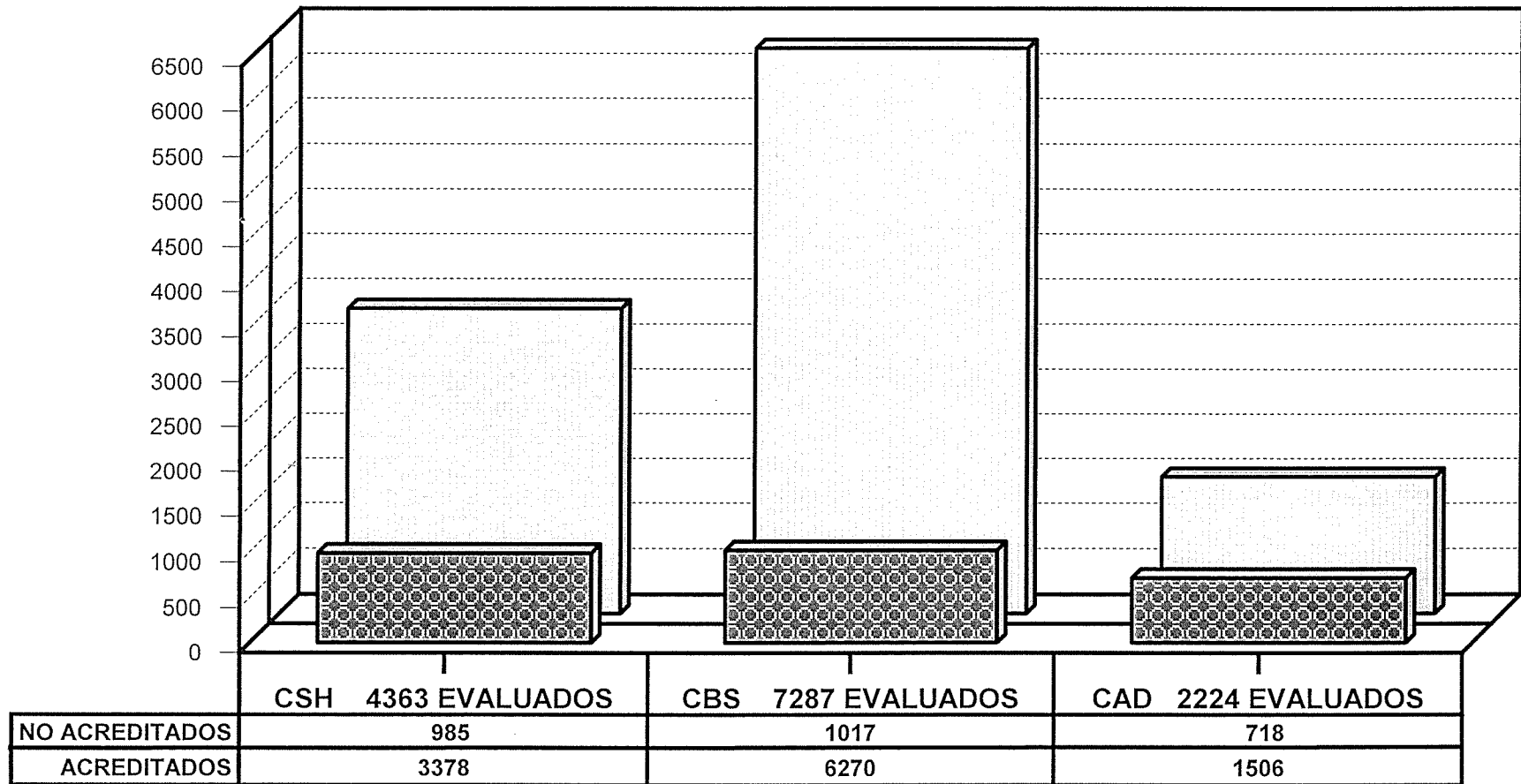
UNIDAD: XOCHIMILCO

NIVEL: LICENCIATURA

DIVISION:

NOMBRE DEL PLAN	Evaludad.	AcREDIT.	Tasa Rep.	MB	B	S	NA	
<b>CIENCIAS SOCIALES Y HUMANIDADES</b>								
LICENCIATURA EN ADMINISTRACION	690	510	26	136	321	53	180	
LICENCIATURA EN COMUNICACION SOCIAL	799	687	14	285	342	60	112	
LICENCIATURA EN ECONOMIA	661	400	39	116	210	74	261	
LICENCIATURA EN PSICOLOGIA	1222	1041	15	584	392	65	181	
LICENCIATURA EN SOCIOLOGIA	635	466	27	156	258	52	169	
POLITICA Y GESTION SOCIAL	356	274	23	94	137	43	82	
	<b>SUB_TOTAL</b>	<b>4363</b>	<b>3378</b>		<b>1371</b>	<b>1660</b>	<b>347</b>	<b>985</b>
		100.0	77.4	22.6	31.4	38.1	8.0	22.6
<b>CIENCIAS BIOLÓGICAS Y DE LA SALUD</b>								
LICENCIATURA EN BIOLOGIA	758	656	13	190	334	132	102	
LICENCIATURA EN ENFERMERIA	448	421	6	184	183	54	27	
LICENCIATURA EN ESTOMATOLOGIA	1256	1124	11	482	373	269	132	
QUIMICA FARMACEUTICA BIOLOGICA	1472	1214	18	418	574	222	258	
MEDICINA VETERINARIA Y ZOOTECNIA	1177	991	16	349	427	215	186	
LICENCIATURA EN AGRONOMIA	605	481	20	157	256	68	124	
LICENCIATURA EN MEDICINA	995	869	13	491	268	110	126	
LICENCIATURA EN NUTRICION HUMANA	576	514	11	246	205	63	62	
	<b>SUB_TOTAL</b>	<b>7287</b>	<b>6270</b>		<b>2517</b>	<b>2620</b>	<b>1133</b>	<b>1017</b>
		100.0	86.0	14.0	34.5	36.0	15.5	14.0
<b>CIENCIAS Y ARTES PARA EL DISEÑO</b>								
LICENCIATURA EN ARQUITECTURA	948	608	36	299	239	70	340	
DISEÑO DE LA COMUNICACION GRAFICA	449	371	17	225	134	12	78	
LICENCIATURA EN DISEÑO INDUSTRIAL	467	235	50	155	62	18	232	
LICENCIATURA EN PLANEACION TERRITORIAL	360	292	19	126	124	42	68	
	<b>SUB_TOTAL</b>	<b>2224</b>	<b>1506</b>		<b>805</b>	<b>559</b>	<b>142</b>	<b>718</b>
		100.0	67.7	32.2	36.2	25.1	6.4	32.3
	<b>TOTAL</b>	<b>13874</b>	<b>11154</b>		<b>4693</b>	<b>4839</b>	<b>1622</b>	<b>2720</b>
		100.0	80.4	19.6	33.8	34.8	11.7	19.6

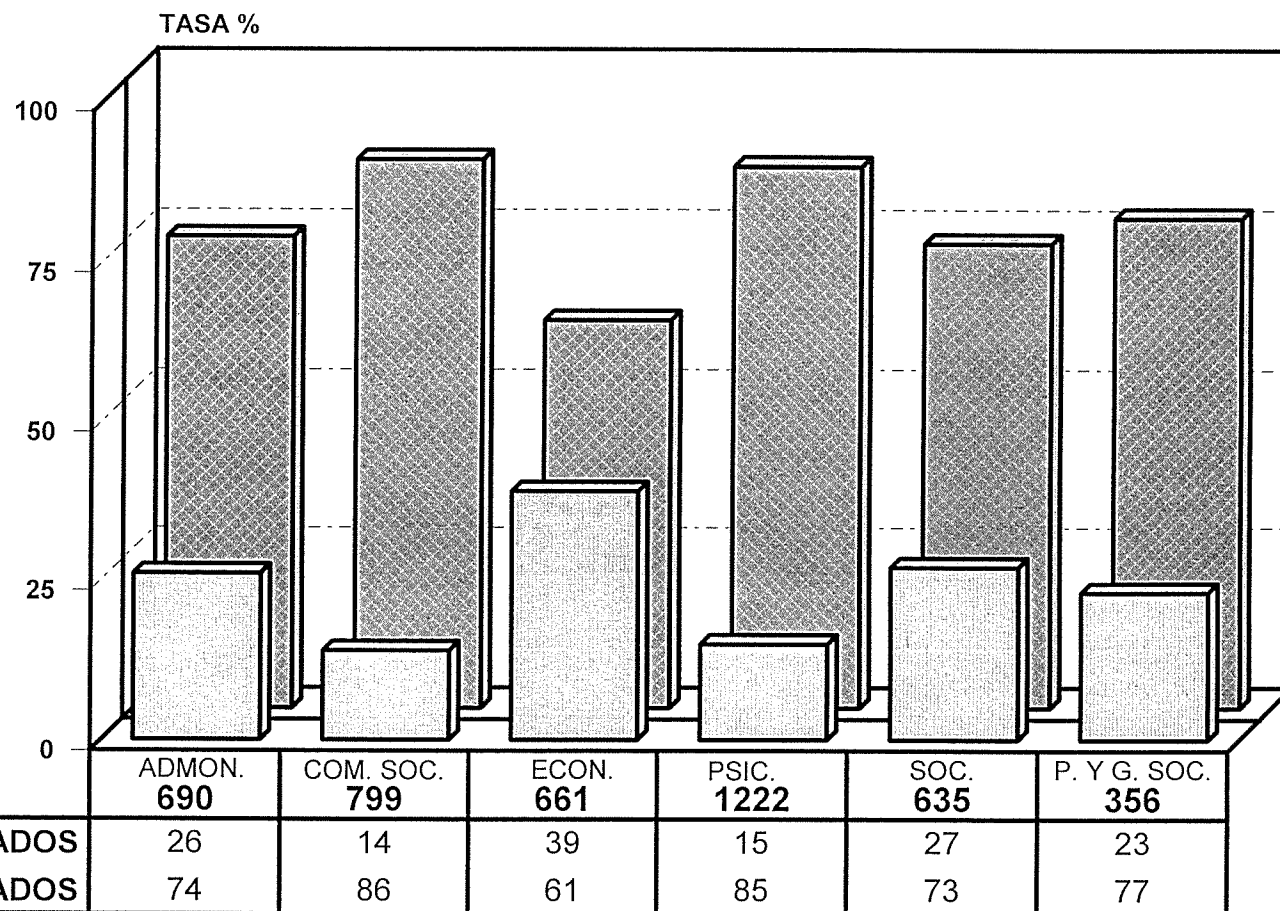
## EVALUACIÓN GLOBAL 17/OTOÑO TOTAL DE ALUMNOS EVALUADOS, ACREDITADOS Y NO ACREDITADOS



NO ACREDITADOS
  ACREDITADOS

**CLASIFICADOS POR DIVISIÓN ACADÉMICA**

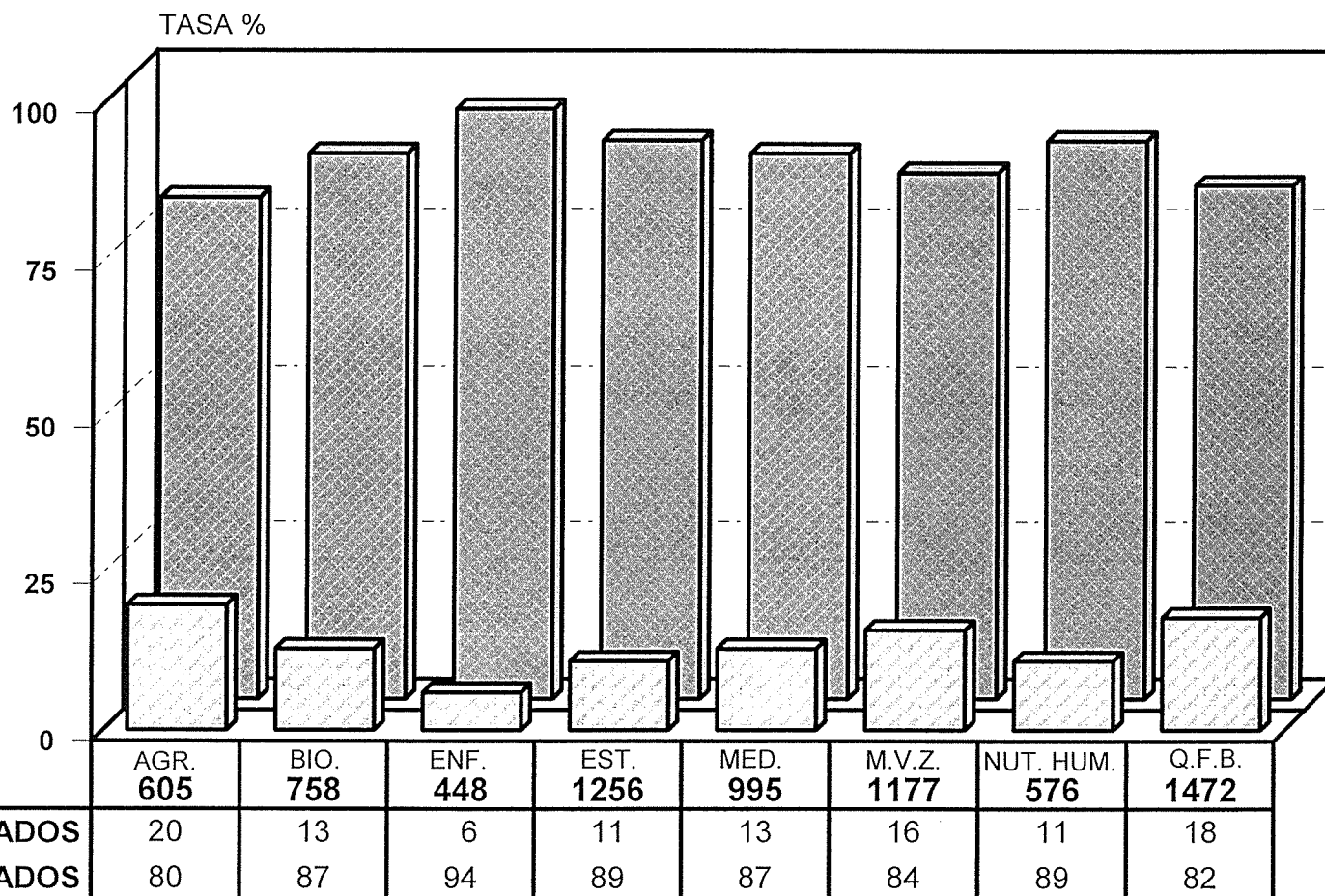
**EVALUACIÓN GLOBAL 17/OTOÑO  
TOTAL DE ALUMNOS EVALUADOS,  
TASA PORCENTUAL DE ACREDITADOS Y NO ACREDITADOS**



TASA DE NO ACREDITADOS
  TASA DE ACREDITADOS  
 DE LA DIVISIÓN DE CIENCIAS SOCIALES Y HUMANIDADES

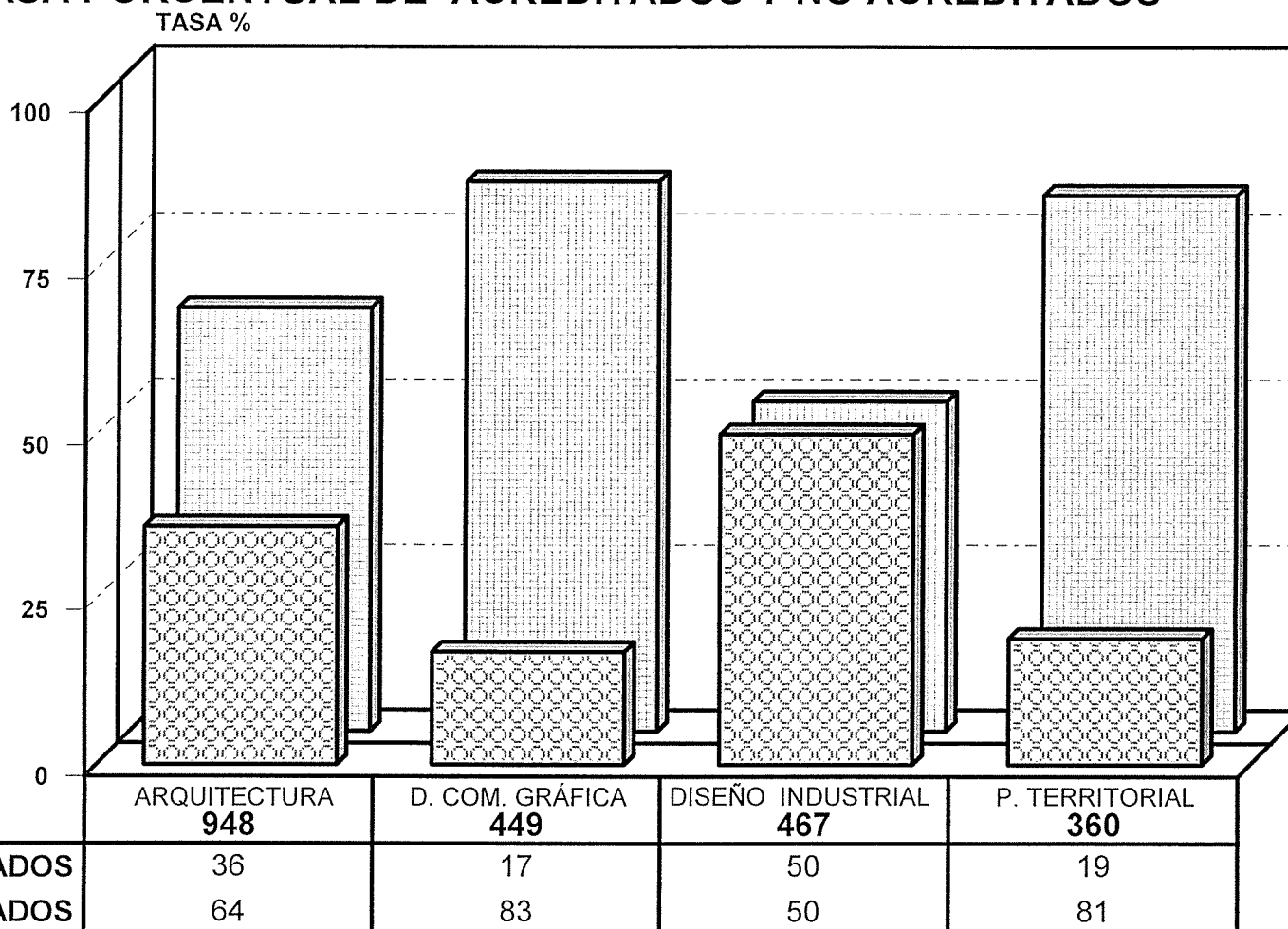


**EVALUACIÓN GLOBAL 17/OTOÑO  
TOTAL DE ALUMNOS EVALUADOS,  
TASA PORCENTUAL DE ACREDITADOS Y NO ACREDITADOS**



□ TASA DE NO ACREDITADOS    ■ TASA DE ACREDITADOS  
DE LA DIVISIÓN DE CIENCIAS BIOLÓGICAS Y DE LA SALUD

**EVALUACIÓN GLOBAL 17/OTOÑO  
TOTAL DE ALUMNOS EVALUADOS,  
TASA PORCENTUAL DE ACREDITADOS Y NO ACREDITADOS**



TASA DE NO ACREDITADOS
  TASA DE ACREDITADOS  
 DE LA DIVISIÓN DE CIENCIAS Y ARTES PARA EL DISEÑO

## II. TRONCO INTERDIVISIONAL

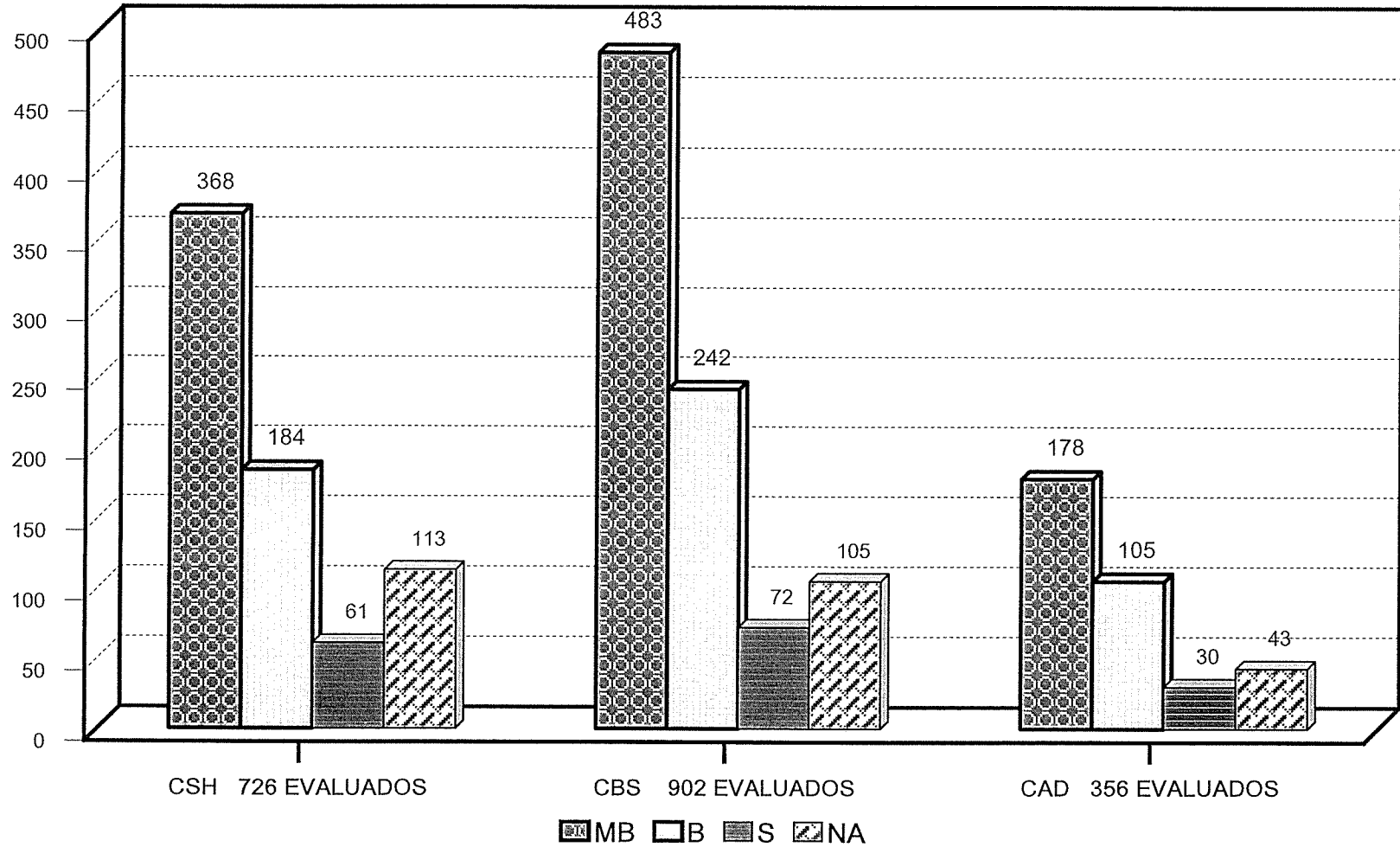
TOTAL DE ALUMNOS EVALUADOS CLASIFICADOS POR DIVISION, CARRERA, TASA DE ACREDITACION Y ESCALA DE CALIFICACIONES  
TRONCO INTERDIVISIONAL DEL TRIMESTRE 170 EN EVALUACION GLOBAL

UNIDAD: XOCHIMILCO

NIVEL: LICENCIATURA

DIVISION	NOMBRE DEL PLAN	Evaluad.	Acredit.	Tasa Rep.	MB	B	S	NA
<b>CIENCIAS SOCIALES Y HUMANIDADES</b>								
	LICENCIATURA EN ADMINISTRACION	108	92	15	54	30	8	16
	LICENCIATURA EN COMUNICACION SOCIAL	124	108	13	61	35	12	16
	LICENCIATURA EN ECONOMIA	121	101	17	64	29	8	20
	LICENCIATURA EN PSICOLOGIA	183	159	13	101	45	13	24
	LICENCIATURA EN SOCIOLOGIA	127	101	20	55	33	13	26
	POLITICA Y GESTION SOCIAL	63	52	17	33	12	7	11
	<b>SUB_TOTAL</b>	<b>726</b>	<b>613</b>	<b>15.6</b>	<b>368</b>	<b>184</b>	<b>61</b>	<b>113</b>
		100.0	84.4	15.6	50.7	25.3	8.4	15.6
<b>CIENCIAS BIOLÓGICAS Y DE LA SALUD</b>								
	LICENCIATURA EN BIOLOGIA	120	96	20	56	32	8	24
	LICENCIATURA EN ENFERMERIA	76	71	7	49	18	4	5
	LICENCIATURA EN ESTOMATOLOGIA	110	104	5	67	30	7	6
	QUIMICA FARMACEUTICA BIOLOGICA	159	147	8	99	35	13	12
	MEDICINA VETERINARIA Y ZOOTECNIA	145	129	11	71	46	12	16
	LICENCIATURA EN AGRONOMIA	133	114	14	55	45	14	19
	LICENCIATURA EN MEDICINA	84	71	15	45	18	8	13
	LICENCIATURA EN NUTRICION HUMANA	75	65	13	41	18	6	10
	<b>SUB_TOTAL</b>	<b>902</b>	<b>797</b>	<b>11.6</b>	<b>483</b>	<b>242</b>	<b>72</b>	<b>105</b>
		100.0	88.4	11.6	53.5	26.8	8.0	11.6
<b>CIENCIAS Y ARTES PARA EL DISEÑO</b>								
	LICENCIATURA EN ARQUITECTURA	143	131	8	71	49	11	12
	DISEÑO DE LA COMUNICACION GRAFICA	71	61	14	39	18	4	10
	LICENCIATURA EN DISEÑO INDUSTRIAL	68	58	15	32	19	7	10
	LICENCIATURA EN PLANEACION TERRITORIAL	74	63	15	36	19	8	11
	<b>SUB_TOTAL</b>	<b>356</b>	<b>313</b>	<b>12.1</b>	<b>178</b>	<b>105</b>	<b>30</b>	<b>43</b>
		100.0	87.9	12.1	50.0	29.5	8.4	12.1
<b>MOVILIDAD</b>								
	<b>SUB_TOTAL</b>							
	<b>TOTAL</b>	<b>1984</b>	<b>1723</b>	<b>13.2</b>	<b>1029</b>	<b>531</b>	<b>163</b>	<b>261</b>
		100.0	86.8	13.2	51.9	26.8	8.2	13.2

## EVALUACIÓN GLOBAL 17/OTOÑO TOTAL DE ALUMNOS EVALUADOS DEL TRONCO INTERDIVISIONAL (TID)



**CLASIFICADOS POR DIVISIÓN ACADÉMICA Y ESCALA DE CALIFICACIONES**

Fuente: Archivos C.S.E. UAM-X, Sección de Estadística Escolar

TOTAL DE ALUMNOS EVALUADOS CLASIFICADOS POR DIVISION, CARRERA, UEA, GRUPO, TASA DE ACREDITACION Y ESCALA DE CALIFICACIONES  
TRONCO INTERDIVISIONAL DEL TRIMESTRE 170 EN EVALUACION GLOBAL

UNIDAD: XOCHIMILCO

TURNO: MATUTINO

NIVEL: LICENCIATURA

CLAVE UEA	GRUPO	NOMBRE	Evaludad.	AcREDIT.	Tasa Rep.	MB	B	S	NA
3000000	TI01A	CONOCIMIENTO Y SOCIEDAD	32	30	6.25	27	3	0	2
3000000	TI01B		29	24	17.24	14	7	3	5
3000000	TI01C		32	29	9.38	12	17	0	3
3000000	TI01D		30	24	20.00	18	5	1	6
3000000	TI02A		34	31	8.82	29	2	0	3
3000000	TI02B		30	27	10.00	17	9	1	3
3000000	TI02C		31	31	0.00	31	0	0	0
3000000	TI02D		30	22	26.67	5	12	5	8
3000000	TI03A		30	22	26.67	20	1	1	8
3000000	TI03B		31	28	9.68	23	3	2	3
3000000	TI03C		26	24	7.69	4	15	5	2
3000000	TI03D		26	25	3.85	14	7	4	1
3000000	TI04B		31	28	9.68	9	11	8	3
3000000	TI04D		29	29	0.00	16	9	4	0
3000000	TI05B		27	21	22.22	12	6	3	6
3000000	TI05D		26	26	0.00	6	20	0	0
3000000	TI06B		32	30	6.25	27	3	0	2
3000000	TI06D		29	29	0.00	29	0	0	0
3000000	TI07B		33	24	27.27	20	4	0	9
3000000	TI07D		29	25	13.79	25	0	0	4
3000000	TI08B		30	25	16.67	12	10	3	5
3000000	TI08D		27	23	14.81	12	8	3	4
3000000	TI09B		29	27	6.90	14	10	3	2
3000000	TI09D		24	24	0.00	11	12	1	0
3000000	TI10B		30	27	10.00	27	0	0	3
3000000	TI10D		28	25	10.71	5	12	8	3
3000000	TI11B		18	8	55.56	4	1	3	10
3000000	TI11D		34	26	23.53	17	5	4	8
3000000	TI12B		29	29	0.00	24	5	0	0
3000000	TI12D		28	28	0.00	18	10	0	0
3000000	TI13B		29	27	6.90	8	16	3	2
3000000	TI13D		28	25	10.71	14	9	2	3
3000000	TI14B		27	19	29.63	2	11	6	8
3000000	TI14D		23	21	8.70	0	0	21	2
3000000	TI15B		31	29	6.45	4	24	1	2
3000000	TI15D		27	26	3.70	24	2	0	1
3000000	TI16B		27	26	3.70	19	7	0	1
3000000	TI16D		25	23	8.00	16	6	1	2
3000000	TI17B		31	29	6.45	10	12	7	2
3000000	TI17D		27	25	7.41	19	5	1	2
3000000	TI18B		28	16	42.86	3	11	2	12
3000000	TI18D		23	22	4.35	20	2	0	1
3000000	TI19B		34	32	5.88	32	0	0	2
3000000	TI19D		23	17	26.09	6	9	2	6
3000000	TI20B		26	19	26.92	0	8	11	7
3000000	TI20D		25	25	0.00	19	5	1	0
3000000	TI21B		23	19	17.39	5	12	2	4
3000000	TI21D		27	23	14.81	14	8	1	4
3000000	TI22D		26	22	15.38	17	4	1	4
3000000	TI23D		25	24	4.00	7	16	1	1
CONOCIMIENTO Y SOCIEDAD			1409	1240		741	374	125	169
			100.00	88.01	11.99	52.59	26.54	8.87	11.99

## TOTAL DE ALUMNOS EVALUADOS CLASIFICADOS POR DIVISION, CARRERA, UEA, GRUPO, TASA DE ACREDITACION Y ESCALA DE CALIFICACIONES

## TRONCO INTERDIVISIONAL DEL TRIMESTRE 170 EN EVALUACION GLOBAL

UNIDAD: XOCHIMILCO

TURNO: VESPERTINO

NIVEL: LICENCIATURA

CLAVE UEA	GRUPO	NOMBRE	Evaludad.	Accredit.	Tasa Rep.	MB	B	S	NA
3000000	TI51	CONOCIMIENTO Y SOCIEDAD	29	25	13.79	15	8	2	4
3000000	TI52		28	24	14.29	12	12	0	4
3000000	TI53		26	22	15.38	11	4	7	4
3000000	TI54		30	27	10.00	23	4	0	3
3000000	TI55		28	25	10.71	23	2	0	3
3000000	TI56		27	22	18.52	20	2	0	5
3000000	TI57		28	26	7.14	10	15	1	2
3000000	TI58		29	25	13.79	11	11	3	4
3000000	TI59		23	21	8.70	21	0	0	2
3000000	TI60		30	24	20.00	10	13	1	6
3000000	TI61		25	18	28.00	2	5	11	7
3000000	TI62		25	23	8.00	22	1	0	2
3000000	TI63		29	14	51.72	5	7	2	15
3000000	TI64		29	24	17.24	11	12	1	5
3000000	TI65		30	26	13.33	13	12	1	4
3000000	TI66		27	19	29.63	15	3	1	8
3000000	TI67		30	27	10.00	23	4	0	3
3000000	TI68		24	22	8.33	4	12	6	2
3000000	TI69		27	25	7.41	21	2	2	2
3000000	TI70		25	20	20.00	16	4	0	5
3000000	TI71		26	24	7.69	0	24	0	2
CONOCIMIENTO Y SOCIEDAD			575	483		288	157	38	92
			100.00	84.00	16.00	50.09	27.30	6.61	16.00

### III. TRONCO DIVISIONAL



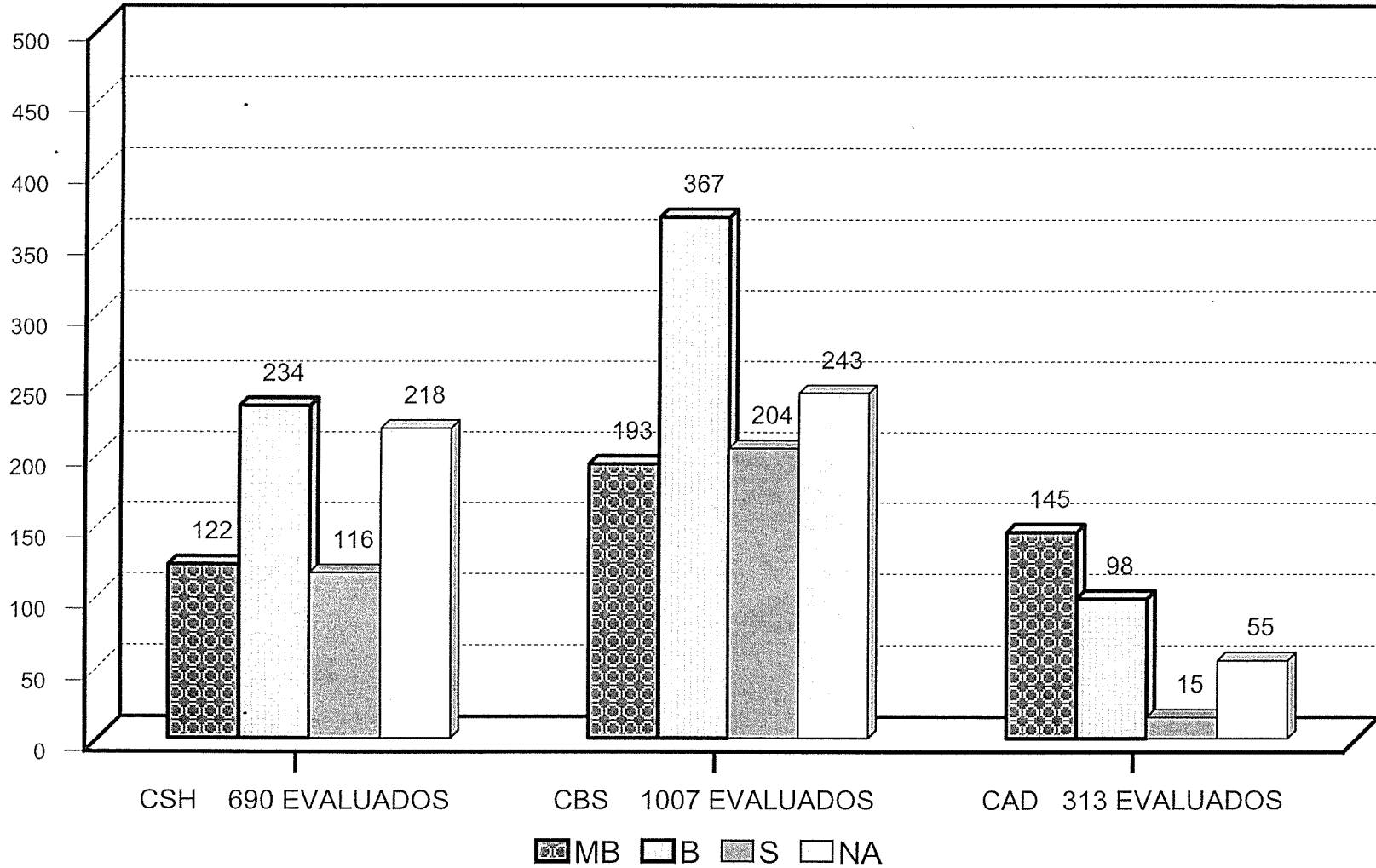
TOTAL DE ALUMNOS EVALUADOS CLASIFICADOS POR DIVISION, CARRERA, TASA DE ACREDITACION Y ESCALA DE CALIFICACIONES  
TRONCO DIVISIONAL DEL TRIMESTRE 170 EN EVALUACION GLOBAL

UNIDAD: XOCHIMILCO

NIVEL: LICENCIATURA

DIVISION NOMBRE DEL PLAN	Evaluad.	Acredit.	Tasa Rep.	MB	B	S	NA
<b>CIENCIAS SOCIALES Y HUMANIDADES</b>							
LICENCIATURA EN ADMINISTRACION	105	82	22	15	49	18	23
LICENCIATURA EN COMUNICACION SOCIAL	125	81	35	22	36	23	44
LICENCIATURA EN ECONOMIA	95	75	21	12	36	27	20
LICENCIATURA EN PSICOLOGIA	177	127	28	52	59	16	50
LICENCIATURA EN SOCIOLOGIA	122	60	51	12	34	14	62
LICENCIATURA EN POLITICA Y GESTION SOCIAL	66	47	29	9	20	18	19
<b>SUB_TOTAL</b>	<b>690</b>	<b>472</b>		<b>122</b>	<b>234</b>	<b>116</b>	<b>218</b>
	100.0	68.4	31.6	17.7	33.9	16.8	31.6
<b>CIENCIAS BIOLÓGICAS Y DE LA SALUD</b>							
LICENCIATURA EN BIOLOGIA	134	98	27	27	50	21	36
LICENCIATURA EN ENFERMERIA	77	63	18	17	27	19	14
LICENCIATURA EN ESTOMATOLOGIA	125	99	21	20	45	34	26
QUIMICA FARMACEUTICA BIOLOGICA	184	153	17	38	74	41	31
MEDICINA VETERINARIA Y ZOOTECCNIA	173	118	32	23	69	26	55
LICENCIATURA EN AGRONOMIA	128	77	40	8	39	30	51
LICENCIATURA EN MEDICINA	96	87	9	34	37	16	9
LICENCIATURA EN NUTRICION HUMANA	90	69	23	26	26	17	21
<b>SUB_TOTAL</b>	<b>1007</b>	<b>764</b>		<b>193</b>	<b>367</b>	<b>204</b>	<b>243</b>
	100.0	75.9	24.1	19.2	36.4	20.3	24.1
<b>CIENCIAS Y ARTES PARA EL DISEÑO</b>							
LICENCIATURA EN ARQUITECTURA	123	105	15	56	45	4	18
DISEÑO DE LA COMUNICACION GRAFICA	59	46	22	24	19	3	13
LICENCIATURA EN DISEÑO INDUSTRIAL	71	59	17	39	16	4	12
LICENCIATURA EN PLANEACION TERRITORIAL	60	48	20	26	18	4	12
<b>SUB_TOTAL</b>	<b>313</b>	<b>258</b>		<b>145</b>	<b>98</b>	<b>15</b>	<b>55</b>
	100.0	82.4	17.6	46.3	31.3	4.8	17.6
<b>MOVILIDAD</b>							
<b>SUB_TOTAL</b>							
<b>TOTAL</b>	<b>2010</b>	<b>1494</b>		<b>460</b>	<b>699</b>	<b>335</b>	<b>516</b>
	100.0	74.3	25.7	22.9	34.8	16.7	25.7

## EVALUACIÓN GLOBAL 17/OTOÑO TOTAL DE ALUMNOS EVALUADOS DEL TRONCO DIVISIONAL (TD)



**CLASIFICADOS POR DIVISIÓN ACADÉMICA Y ESCALA DE CALIFICACIONES**

Fuente: Archivos C.S.E. UAM-X, Sección de Estadística Escolar

TOTAL DE ALUMNOS EVALUADOS CLASIFICADOS POR TURNO, DIVISION, UEA, GRUPO, TASA DE ACREDITACION Y ESCALA DE CALIFICACIONES

TRONCO DIVISIONAL DEL TRIMESTRE 170 EN EVALUACION GLOBAL

UNIDAD: XOCHIMILCO

DIVISION: CIENCIAS SOCIALES Y HUMANIDADES

NIVEL: LICENCIATURA

TURNO: MATUTINO

CLAVE UEA	GRUPO	NOMBRE	Evaludad.	Accredit.	Tasa Rep.	MB	B	S	NA
3200000	SB01A	HISTORIA Y SOCIEDAD	21	10	52.38	3	7	0	11
3200000	SB02B		23	14	39.13	6	7	1	9
3200000	SB03A		21	18	14.29	3	13	2	3
3200000	SB04B		24	20	16.67	4	9	7	4
3200000	SB05B		23	15	34.78	2	3	10	8
3200000	SB06A		24	21	12.50	2	8	11	3
3200000	SB07B		20	12	40.00	2	6	4	8
3200000	SB08B		22	9	59.09	4	5	0	13
3200000	SB09A		22	20	9.09	1	8	11	2
3200000	SB10B		22	10	54.55	3	4	3	12
3200000	SB11B		20	19	5.00	12	5	2	1
3200000	SB12A		22	19	13.64	4	12	3	3
3200000	SB13B		22	10	54.55	0	4	6	12
3200000	SB14B		25	9	64.00	1	7	1	16
3200000	SB15A		22	14	36.36	3	5	6	8
3200000	SB16B		22	12	45.45	5	2	5	10
3200000	SB17B		24	18	25.00	6	12	0	6
3200000	SB18A		22	16	27.27	3	6	7	6
3200000	SB19B		20	12	40.00	8	4	0	8
3200000	SB20B		24	12	50.00	0	6	6	12
3200000	SB21A		23	21	8.70	10	7	4	2
3200000	SB22B		20	15	25.00	3	10	2	5
HISTORIA Y SOCIEDAD			488	326		85	150	91	162
CIENCIAS SOCIALES Y HUMANIDADES			488	326		85	150	91	162
			100.0	66.8	33.20	17.4	30.7	18.6	33.2

TOTAL DE ALUMNOS EVALUADOS CLASIFICADOS POR TURNO, DIVISION, UEA, GRUPO, TASA DE ACREDITACION Y ESCALA DE CALIFICACIONES  
TRONCO DIVISIONAL DEL TRIMESTRE 170 EN EVALUACION GLOBAL

UNIDAD: XOCHIMILCO

DIVISION: CIENCIAS SOCIALES Y HUMANIDADES  
TURNO: VESPERTINO

NIVEL: LICENCIATURA

CLAVE UEA	GRUPO	NOMBRE	Evaluad.	Accredit.	Tasa Rep.	MB	B	S	NA
3200000	SB51B	HISTORIA Y SOCIEDAD	23	17	26.09	14	3	0	6
3200000	SB52A		17	14	17.65	5	8	1	3
3200000	SB53B		21	19	9.52	2	16	1	2
3200000	SB54A		18	9	50.00	0	5	4	9
3200000	SB55B		22	16	27.27	7	7	2	6
3200000	SB56A		19	17	10.53	2	8	7	2
3200000	SB57B		22	9	59.09	7	2	0	13
3200000	SB58A		17	10	41.18	0	5	5	7
3200000	SB59B		25	20	20.00	0	17	3	5
3200000	SB60A		18	15	16.67	0	13	2	3
HISTORIA Y SOCIEDAD			202	146		37	84	25	56
CIENCIAS SOCIALES Y HUMANIDADES			202	146		37	84	25	56
			100.0	72.3	27.72	18.3	41.6	12.4	27.7

TOTAL DE ALUMNOS EVALUADOS CLASIFICADOS POR TURNO, DIVISION, UEA, GRUPO, TASA DE ACREDITACION Y ESCALA DE CALIFICACIONES

TRONCO DIVISIONAL DEL TRIMESTRE 170 EN EVALUACION GLOBAL

UNIDAD: XOCHIMILCO

DIVISION: CIENCIAS BIOLÓGICAS Y DE LA SALUD

NIVEL: LICENCIATURA

TURNO: MATUTINO

CLAVE UEA	GRUPO	NOMBRE	Evaluad.	Accredit.	Tasa Rep.	MB	B	S	NA
3300002	BB01A	PROCESOS CELULARES FUNDAMENTALES	20	19	5.00	4	10	5	1
3300002	BB01B		22	17	22.73	2	8	7	5
3300002	BB02A		21	20	4.76	7	8	5	1
3300002	BB02B		22	22	0.00	8	11	3	0
3300002	BB03A		22	3	86.36	2	1	0	19
3300002	BB03B		22	16	27.27	3	10	3	6
3300002	BB04A		19	4	78.95	2	2	0	15
3300002	BB04B		21	20	4.76	6	9	5	1
3300002	BB05A		23	21	8.70	5	15	1	2
3300002	BB05B		22	20	9.09	12	6	2	2
3300002	BB06A		22	19	13.64	6	10	3	3
3300002	BB06B		22	21	4.55	12	9	0	1
3300002	BB07A		22	21	4.55	9	6	6	1
3300002	BB07B		21	18	14.29	3	12	3	3
3300002	BB08A		22	22	0.00	9	13	0	0
3300002	BB08B		21	17	19.05	7	4	6	4
3300002	BB09A		21	13	38.10	3	5	5	8
3300002	BB09B		21	14	33.33	1	10	3	7
3300002	BB10A		20	17	15.00	1	7	9	3
3300002	BB10B		22	9	59.09	1	5	3	13
3300002	BB11A		19	15	21.05	5	7	3	4
3300002	BB11B		20	13	35.00	0	8	5	7
3300002	BB12A		21	19	9.52	10	5	4	2
3300002	BB12B		14	10	28.57	4	5	1	4
3300002	BB13A		22	10	54.55	1	1	8	12
3300002	BB13B		22	7	68.18	4	2	1	15
3300002	BB14A		22	15	31.82	2	10	3	7
3300002	BB14B		22	20	9.09	6	13	1	2
PROCESOS CELULARES FUNDAMENTALES			590	442		135	212	95	148
3300003	BC01A	ENERGIA Y CONSUMO DE SUBSTANCIAS FUNDAMENTALES	16	9	43.75	0	6	3	7
3300003	BC01B		17	16	5.88	4	12	0	1
3300003	BC02A		23	21	8.70	4	3	14	2
3300003	BC02B		22	10	54.55	0	4	6	12
3300003	BC03A		22	21	4.55	5	5	11	1
3300003	BC03B		20	18	10.00	3	8	7	2
3300003	BC04A		19	15	21.05	3	8	4	4
3300003	BC04B		21	12	42.86	0	7	5	9
3300003	BC05B		19	18	5.26	12	5	1	1
ENERGIA Y CONSUMO DE SUBSTANCIAS FUNDAMENTALES			179	140		31	58	51	39
CIENCIAS BIOLÓGICAS Y DE LA SALUD			769	582		166	270	146	187
			100.0	75.7	24.32	21.6	35.1	19.0	24.3

TOTAL DE ALUMNOS EVALUADOS CLASIFICADOS POR TURNO, DIVISION, UEA, GRUPO, TASA DE ACREDITACION Y ESCALA DE CALIFICACIONES

TRONCO DIVISIONAL DEL TRIMESTRE 170 EN EVALUACION GLOBAL

UNIDAD: KOCHIMILCO

DIVISION: CIENCIAS BIOLOGICAS Y DE LA SALUD

NIVEL: LICENCIATURA

TURNO: VESPERTINO

CLAVE UEA	GRUPO	NOMBRE	Evaluad.	Accredit.	Tasa Rep.	MB	B	S	NA
3300002	BB51	PROCESOS CELULARES FUNDAMENTALES	19	16	15.79	2	9	5	3
3300002	BB52		24	24	0.00	1	18	5	0
3300002	BB53		23	20	13.04	2	12	6	3
3300002	BB54		21	15	28.57	2	7	6	6
3300002	BB55		22	19	13.64	4	8	7	3
3300002	BB56		24	13	45.83	0	1	12	11
3300002	BB57		21	13	38.10	2	7	4	8
3300002	BB58		21	21	0.00	6	15	0	0
3300002	BB59		20	15	25.00	3	8	4	5
PROCESOS CELULARES FUNDAMENTALES			195	156		22	85	49	39
3300003	BC51	ENERGIA Y CONSUMO DE SUBSTANCIAS FUNDAMENTALES	16	9	43.75	0	1	8	7
3300003	BC52		27	17	37.04	5	11	1	10
ENERGIA Y CONSUMO DE SUBSTANCIAS FUNDAMENTALES			43	26		5	12	9	17
CIENCIAS BIOLOGICAS Y DE LA SALUD			238	182		27	97	58	56
			100.0	76.5	23.53	11.3	40.8	24.4	23.5

TOTAL DE ALUMNOS EVALUADOS CLASIFICADOS POR TURNO, DIVISION, UEA, GRUPO, TASA DE ACREDITACION Y ESCALA DE CALIFICACIONES  
TRONCO DIVISIONAL DEL TRIMESTRE 170 EN EVALUACION GLOBAL

UNIDAD: XOCHIMILCO

DIVISION: CIENCIAS Y ARTES PARA EL DISENO  
TURNO: MATUTINO

NIVEL: LICENCIATURA

CLAVE UEA	GRUPO	NOMBRE	Evaluad.	Acredit.	Tasa Rep.	MB	B	S	NA
3400000	AB01	INTERACCION CONTEXTO-DISEÑO	28	24	14.29	11	11	2	4
3400000	AB02		27	18	33.33	7	8	3	9
3400000	AB03		27	16	40.74	8	8	0	11
3400000	AB04		27	26	3.70	21	5	0	1
3400000	AB05		29	24	17.24	19	5	0	5
3400000	AB06		28	24	14.29	21	3	0	4
3400000	AB07		26	19	26.92	13	5	1	7
3400000	AB08		27	24	11.11	12	12	0	3
3400000	AB09		30	26	13.33	9	10	7	4
INTERACCION CONTEXTO-DISEÑO			249	201		121	67	13	48
CIENCIAS Y ARTES PARA EL DISENO			249	201		121	67	13	48
			100.0	80.7	19.28	48.6	26.9	5.2	19.3

TOTAL DE ALUMNOS EVALUADOS CLASIFICADOS POR TURNO, DIVISION, UEA, GRUPO, TASA DE ACREDITACION Y ESCALA DE CALIFICACIONES

TRONCO DIVISIONAL DEL TRIMESTRE 170 EN EVALUACION GLOBAL

UNIDAD: XOCHIMILCO

DIVISION: CIENCIAS Y ARTES PARA EL DISENO

NIVEL: LICENCIATURA

TURNO: VESPERTINO

CLAVE UEA	GRUPO	NOMBRE	Evaluad.	Acredit.	Tasa Rep.	MB	B	S	NA
3400000	AB51	INTERACCION CONTEXTO-DISEÑO	17	15	11.76	11	3	1	2
3400000	AB52		16	15	6.25	5	10	0	1
3400000	AB53		16	16	0.00	2	13	1	0
3400000	AB54		15	11	26.67	6	5	0	4
INTERACCION CONTEXTO-DISEÑO			64	57		24	31	2	7
CIENCIAS Y ARTES PARA EL DISENO			64	57		24	31	2	7
			100.0	89.1	10.94	37.5	48.4	3.1	10.9



#### IV. DIVISIÓN DE CIENCIAS SOCIALES Y HUMANIDADES

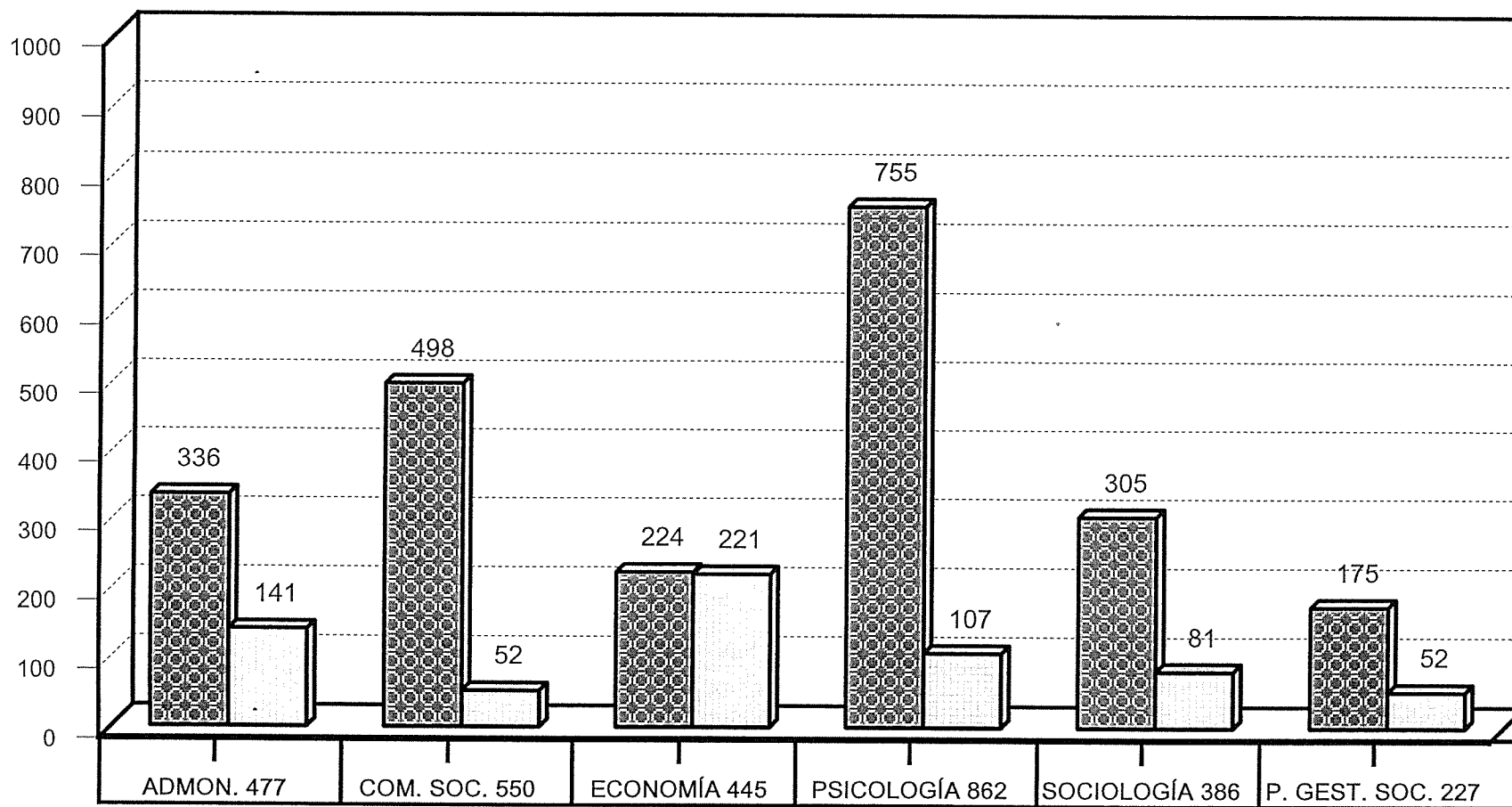
TOTAL DE ALUMNOS EVALUADOS EN LA DIVISION CIENCIAS SOCIALES Y HUMANIDADES DEL TRIMESTRE 170  
CLASIFICADOS POR NIVEL, CARRERA, TASA DE NO ACREDITACION Y ESCALA DE CALIFICACIONES EN EVALUACION GLOBAL

UNIDAD: XOCHIMILCO

NIVEL: LICENCIATURA

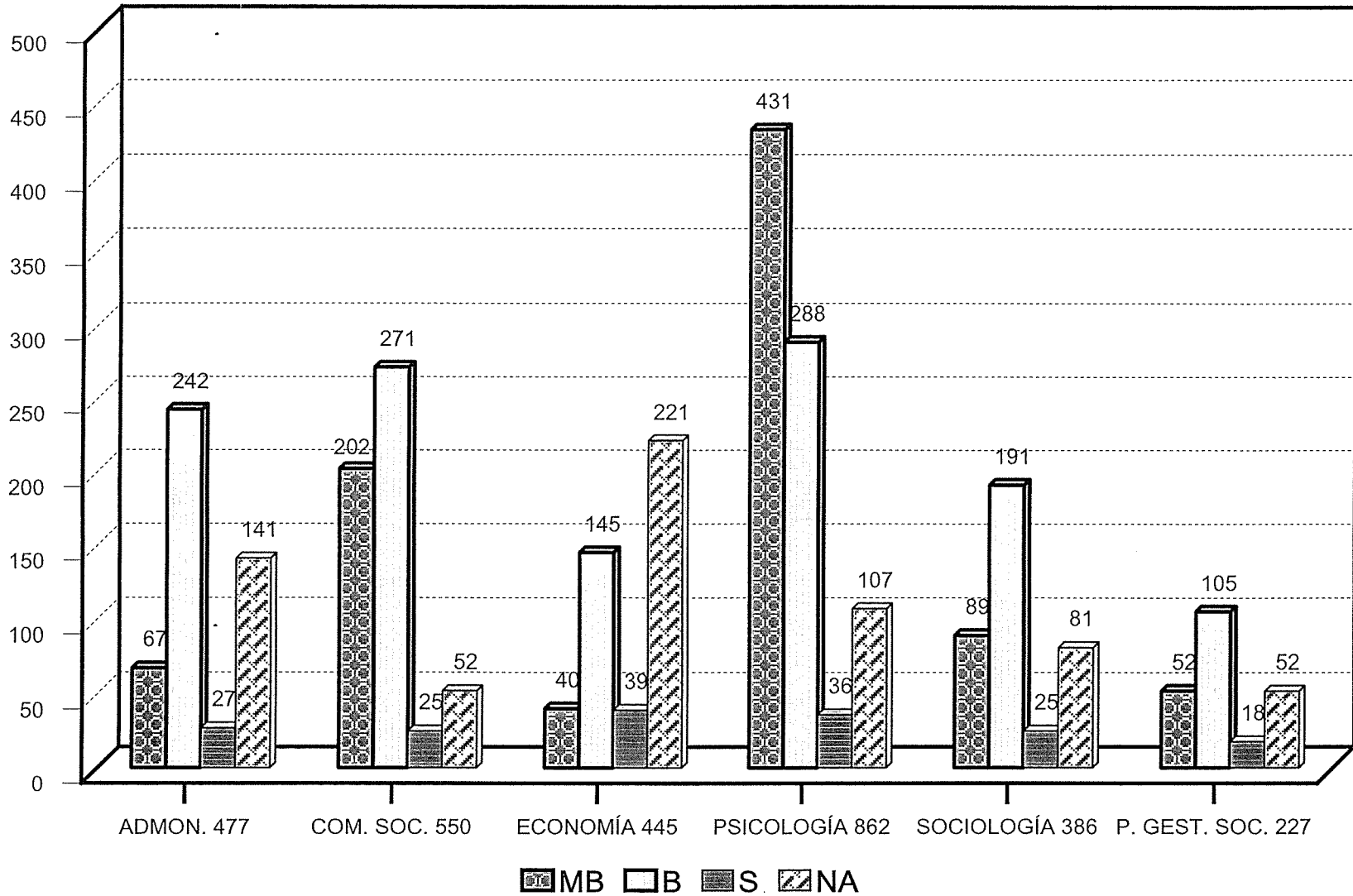
NOMBRE DEL PLAN	Evaluad.	Acredit.	Tasa Rep.	MB	B	S	NA
<b>TRONCO INTERDIVISIONAL</b>							
LICENCIATURA EN ADMINISTRACION	108	92	14.8	54	30	8	16
LICENCIATURA EN COMUNICACION SOCIAL	124	108	12.9	61	35	12	16
LICENCIATURA EN ECONOMIA	121	101	16.5	64	29	8	20
LICENCIATURA EN PSICOLOGIA	183	159	13.1	101	45	13	24
LICENCIATURA EN SOCIOLOGIA POLITICA Y GESTION SOCIAL	127	101	20.5	55	33	13	26
	63	52	17.5	33	12	7	11
	726	613		368	184	61	113
	100.0	84.4	15.6	50.7	25.3	8.4	15.6
<b>TRONCO DIVISIONAL</b>							
LICENCIATURA EN ADMINISTRACION	105	82	21.9	15	49	18	23
LICENCIATURA EN COMUNICACION SOCIAL	125	81	35.2	22	36	23	44
LICENCIATURA EN ECONOMIA	95	75	21.1	12	36	27	20
LICENCIATURA EN PSICOLOGIA	177	127	28.2	52	59	16	50
LICENCIATURA EN SOCIOLOGIA POLITICA Y GESTION SOCIAL	122	60	50.8	12	34	14	62
	66	47	28.8	9	20	18	19
	690	472		122	234	116	218
	100.0	68.4	31.6	17.7	33.9	16.8	31.6
<b>FRONCO DE CARRERA</b>							
LICENCIATURA EN ADMINISTRACION	477	336	29.6	67	242	27	141
LICENCIATURA EN COMUNICACION SOCIAL	550	498	9.5	202	271	25	52
LICENCIATURA EN ECONOMIA	445	224	49.7	40	145	39	221
LICENCIATURA EN PSICOLOGIA	862	755	12.4	431	288	36	107
LICENCIATURA EN SOCIOLOGIA POLITICA Y GESTION SOCIAL	386	305	21.0	89	191	25	81
	227	175	22.9	52	105	18	52
	2947	2293		881	1242	170	654
	100.0	77.8	22.2	29.9	42.1	5.8	22.2
	4363	3378		1371	1660	347	985
	100.0	77.4	22.6	31.4	38.0	8.0	22.6

**EVALUACIÓN GLOBAL 17/OTOÑO. DIVISIÓN C.S.H.  
TOTAL DE ALUMNOS EVALUADOS DEL TRONCO CARRERA (TC)**



■ ACREDITADOS □ NO ACREDITADOS  
CLASIFICADOS POR CARRERA

## EVALUACIÓN GLOBAL 17/OTOÑO. DIVISION C.S.H. TOTAL DE ALUMNOS EVALUADOS DEL TRONCO CARRERA (TC)



### CLASIFICADOS POR CARRERA Y ESCALA DE CALIFICACIÓN

Fuente: Archivos C.S.E. UAM-X, Sección de Estadística Escolar

TOTAL DE ALUMNOS EVALUADOS CLASIFICADOS POR DIVISION, CARRERA, UEA, GRUPO, TASA DE ACREDITACION Y ESCALA DE CALIFICACIONES  
TRONCO DE CARRERA DEL TRIMESTRE 170 EN EVALUACION GLOBAL

UNIDAD: XOCHIMILCO

DIVISION: CIENCIAS SOCIALES Y HUMANIDADES

NIVEL: LICENCIATURA

TURNO: MATUTINO

CLAVE UEA	GRUPO	NOMBRE	Evaluad.	Acredit.	Tasa Rep.	MB	B	S	NA
LICENCIATURA EN ADMINISTRACION									
3250001	SD01A	LA ADMINISTRACION: IDENTIDAD Y EVOLUCION	15	14	6.67	9	5	0	1
3250001	SD02A		16	13	18.75	10	3	0	3
3250001	SD03A		15	13	13.33	6	6	1	2
			46	40		25	14	1	6
			100.00	86.96	13.04	54.35	30.43	2.17	13.04
3250003	SE01A	EL INDIVIDUO, EL GRUPO Y LA ORGANIZACION	33	25	24.24	5	19	1	8
3250003	SE02A		30	15	50.00	0	12	3	15
			63	40		5	31	4	23
			100.00	63.49	36.51	7.94	49.21	6.35	36.51
3250004	SG01A	GESTION Y CONTROL DE LAS ORGANIZACIONES	30	10	66.67	0	4	6	20
3250004	SG02A		34	22	35.29	0	22	0	12
			64	32		0	26	6	32
			100.00	50.00	50.00	0.00	40.63	9.38	50.00
3250005	SH01A	ESTRATEGIAS EN MERCADOTECNIA	17	14	17.65	4	10	0	3
3250005	SH02A		16	13	18.75	3	10	0	3
			33	27		7	20	0	6
			100.00	81.82	18.18	21.21	60.61	0.00	18.18
3250007	SJ01A	PRODUCCION Y. TECNOLOGIA	25	24	4.00	2	22	0	1
3250007	SJ02A		23	19	17.39	3	15	1	4
3250007	SJ03A		24	20	16.67	5	15	0	4
			72	63		10	52	1	9
			100.00	87.50	12.50	13.89	72.22	1.39	12.50
3250008	SK01A	SISTEMAS, DECISIONES E INFORMACION	15	5	66.67	1	4	0	10
3250008	SK02A		15	13	13.33	2	8	3	2
			30	18		3	12	3	12
			100.00	60.00	40.00	10.00	40.00	10.00	40.00
TOTAL LICENCIATURA EN ADMINISTRACION			308	220	29	50	155	15	88

TOTAL DE ALUMNOS EVALUADOS CLASIFICADOS POR DIVISION, CARRERA, UEA, GRUPO, TASA DE ACREDITACION Y ESCALA DE CALIFICACIONES  
TRONCO DE CARRERA DEL TRIMESTRE 170 EN EVALUACION GLOBAL

UNIDAD: XOCHIMILCO

DIVISION: CIENCIAS SOCIALES Y HUMANIDADES

NIVEL: LICENCIATURA

TURNO: VESPERTINO

CLAVE UEA	GRUPO	NOMBRE	Evaludad.	Acredit.	Tasa Rep.	MB	B	S	NA
LICENCIATURA EN ADMINISTRACION									
3250001	SD51A	LA ADMINISTRACION: IDENTIDAD Y EVOLUCION	22	16	27.27	4	11	1	6
3250001	SD52A		23	14	39.13	2	10	2	9
			45	30		6	21	3	15
			100.00	66.67	33.33	13.33	46.67	6.67	33.33
3250003	SE51A	EL INDIVIDUO, EL GRUPO Y LA ORGANIZACION	23	11	52.17	4	7	0	12
			23	11		4	7	0	12
			100.00	47.83	52.17	17.39	30.43	0.00	52.17
3250004	SG51A	GESTION Y CONTROL DE LAS ORGANIZACIONES	17	5	70.59	0	5	0	12
3250004	SG52A		17	11	35.29	0	3	8	6
			34	16		0	8	8	18
			100.00	47.06	52.94	0.00	23.53	23.53	52.94
3250005	SH51A	ESTRATEGIAS EN MERCADOTECNIA	26	22	15.38	5	17	0	4
			26	22		5	17	0	4
			100.00	84.62	15.38	19.23	65.38	0.00	15.38
3250007	SJ51A	PRODUCCION Y TECNOLOGIA	11	7	36.36	1	5	1	4
			11	7		1	5	1	4
			100.00	63.64	36.36	9.09	45.45	9.09	36.36
3250008	SK51A	SISTEMAS, DECISIONES E INFORMACION	30	30	0.00	1	29	0	0
			30	30		1	29	0	0
			100.00	100.00	0.00	3.33	96.67	0.00	0.00
TOTAL LICENCIATURA EN ADMINISTRACION			169	116	31	17	87	12	53

TOTAL DE ALUMNOS EVALUADOS CLASIFICADOS POR DIVISION, CARRERA, UEA, GRUPO, TASA DE ACREDITACION Y ESCALA DE CALIFICACIONES  
TRONCO DE CARRERA DEL TRIMESTRE 170 EN EVALUACION GLOBAL

UNIDAD: XOCHIMILCO

DIVISION: CIENCIAS SOCIALES Y HUMANIDADES

NIVEL: LICENCIATURA

TURNO: MATUTINO

CLAVE UEA	GRUPO	NOMBRE	Evaluad.	Acredit.	Tasa Rep.	MB	B	S	NA
LICENCIATURA EN COMUNICACION SOCIAL									
3230001	SD01C	PROCESOS DE COMUNICACION SOCIAL Y CULTURA-COMUNICACION GRAF.	23	14	39.13	3	9	2	9
3230001	SD02C		23	23	0.00	15	6	2	0
3230001	SD03C		23	20	13.04	6	12	2	3
3230001	SD04C		26	20	23.08	7	12	1	6
3230001	SD05C		24	23	4.17	13	10	0	1
			119	100		44	49	7	19
			100.00	84.03	15.97	36.97	41.18	5.88	15.97
3230005	SH01C	CINEMAT. Y PROC. CULT.-PROD. AUDIOVISUAL I	20	18	10.00	0	18	0	2
3230005	SH02C		20	19	5.00	2	17	0	1
3230005	SH03C		20	20	0.00	11	8	1	0
3230005	SH04C		21	20	4.76	12	7	1	1
			81	77		25	50	2	4
			100.00	95.06	4.94	30.86	61.73	2.47	4.94
3230007	SJ01CC	INVESTIGACION PARA LA COMUNICACION SOCIAL I	22	21	4.55	14	7	0	1
3230007	SJ02CC		20	17	15.00	6	11	0	3
3230007	SJ03CC		15	15	0.00	3	12	0	0
3230007	SJ04CC		20	20	0.00	12	7	1	0
3230007	SJ05CC		17	17	0.00	14	3	0	0
3230007	SJ06CC		11	10	9.09	8	2	0	1
			105	100		57	42	1	5
			100.00	95.24	4.76	54.29	40.00	0.95	4.76
3230008	SK01CC	INVESTIGACION PARA LA COMUNICACION SOCIAL II	21	21	0.00	10	11	0	0
3230008	SK02CC		26	24	7.69	18	6	0	2
3230008	SK03CC		14	14	0.00	8	6	0	0
			61	59		36	23	0	2
			100.00	96.72	3.28	59.02	37.70	0.00	3.28
3230015	SE01C	IDEOLOGIA, PODER Y ESTRATE. DISCUR-PRODUC AUDIOV: FOTOGRAFIA	16	12	25.00	9	3	0	4
3230015	SE02C		18	17	5.56	10	7	0	1
3230015	SE03C		17	17	0.00	3	14	0	0
3230015	SE04C		19	13	31.58	1	9	3	6
3230015	SE05C		17	16	5.88	8	7	1	1
			87	75		31	40	4	12
			100.00	86.21	13.79	35.63	45.98	4.60	13.79
3230017	SG01C	MODELOS Y ESTRATEGIAS DE RADIODIFUSION-PRODUCCION SONORA	20	17	15.00	4	12	1	3

TOTAL DE ALUMNOS EVALUADOS CLASIFICADOS POR DIVISION, CARRERA, UEA, GRUPO, TASA DE ACREDITACION Y ESCALA DE CALIFICACIONES

TRONCO DE CARRERA DEL TRIMESTRE 170 EN EVALUACION GLOBAL

UNIDAD: XOCHIMILCO

DIVISION: CIENCIAS SOCIALES Y HUMANIDADES

NIVEL: LICENCIATURA

TURNO: MATUTINO

CLAVE UEA	GRUPO	NOMBRE	Evaluad.	Acredit.	Tasa Rep.	MB	B	S	NA
3230017	SG02C		18	14	22.22	0	5	9	4
3230017	SG03C		20	17	15.00	0	17	0	3
3230017	SG04C		20	20	0.00	0	19	1	0
3230017	SG05C		19	19	0.00	5	14	0	0
			97	87		9	67	11	10
			100.00	89.69	10.31	9.28	69.07	11.34	10.31
TOTAL LICENCIATURA EN COMUNICACION SOCIAL			550	498	9	202	271	25	52



TOTAL DE ALUMNOS EVALUADOS CLASIFICADOS POR DIVISION, CARRERA, UEA, GRUPO, TASA DE ACREDITACION Y ESCALA DE CALIFICACIONES

TRONCO DE CARRERA DEL TRIMESTRE 170 EN EVALUACION GLOBAL

UNIDAD: XOCHIMILCO

DIVISION: CIENCIAS SOCIALES Y HUMANIDADES

NIVEL: LICENCIATURA

TURNO: MATUTINO

CLAVE UEA	GRUPO	NOMBRE	Evaluad.	Acredit.	Tasa Rep.	MB	B	S	NA
LICENCIATURA EN ECONOMIA									
3250010	SD01E	MERCADO Y COMPETENCIA ENTRE CAPITALES	19	8	57.89	1	7	0	11
3250010	SD02E		22	6	72.73	2	4	0	16
3250010	SD03E		25	2	92.00	0	2	0	23
			66	16		3	13	0	50
			100.00	24.24	75.76	4.55	19.70	0.00	75.76
3250011	SE01E	EL MERCADO Y LA ASIGNACION DE RECURSOS ESCASOS	22	14	36.36	3	9	2	8
3250011	SE02E		19	3	84.21	1	0	2	16
			41	17		4	9	4	24
			100.00	41.46	58.54	9.76	21.95	9.76	58.54
3250016	SJ01E	LA DINAMICA DE LA ECONOMIA MUNDIAL	16	3	81.25	0	2	1	13
3250016	SJ02E		18	11	38.89	11	0	0	7
			34	14		11	2	1	20
			100.00	41.18	58.82	32.35	5.88	2.94	58.82
3250017	SK01E	LA ECONOMIA MUNDIAL Y EL DESARROLLO DE AMERICA LATINA	25	24	4.00	4	18	2	1
			25	24		4	18	2	1
			100.00	96.00	4.00	16.00	72.00	8.00	4.00
3250020	SG01E	CRISIS Y ESTADO	19	5	73.68	4	1	0	14
3250020	SG02E		20	13	35.00	2	8	3	7
			39	18		6	9	3	21
			100.00	46.15	53.85	15.38	23.08	7.69	53.85
3250021	SH01E	MACROECONOMIA Y POLITICA ECONOMICA	28	18	35.71	0	12	6	10
3250021	SH02E		27	19	29.63	0	17	2	8
			55	37		0	29	8	18
			100.00	67.27	32.73	0.00	52.73	14.55	32.73
TOTAL LICENCIATURA EN ECONOMIA			260	126	52	28	80	18	134

TOTAL DE ALUMNOS EVALUADOS CLASIFICADOS POR DIVISION, CARRERA, UEA, GRUPO, TASA DE ACREDITACION Y ESCALA DE CALIFICACIONES  
TRONCO DE CARRERA DEL TRIMESTRE 170 EN EVALUACION GLOBAL

UNIDAD: XOCHIMILCO

DIVISION: CIENCIAS SOCIALES Y HUMANIDADES

NIVEL: LICENCIATURA

TURNO: VESPERTINO

CLAVE UEA	GRUPO	NOMBRE	Evaluad.	Acredit.	Tasa Rep.	MB	B	S	NA
LICENCIATURA EN ECONOMIA									
3250010	SD51E	MERCADO Y COMPETENCIA ENTRE CAPITALS	22	11	50.00	2	5	4	11
3250010	SD52E		16	5	68.75	1	3	1	11
			38	16		3	8	5	22
			100.00	42.11	57.89	7.89	21.05	13.16	57.89
3250011	SE51E	EL MERCADO Y LA ASIGNACION DE RECURSOS ESCASOS	25	11	56.00	0	7	4	14
3250011	SE52E		25	9	64.00	0	6	3	16
			50	20		0	13	7	30
			100.00	40.00	60.00	0.00	26.00	14.00	60.00
3250016	SJ51E	LA DINAMICA DE LA ECONOMIA MUNDIAL	26	19	26.92	2	16	1	7
			26	19		2	16	1	7
			100.00	73.08	26.92	7.69	61.54	3.85	26.92
3250017	SK51E	LA ECONOMIA MUNDIAL Y EL DESARROLLO DE AMERICA LATINA	31	27	12.90	5	16	6	4
			31	27		5	16	6	4
			100.00	87.10	12.90	16.13	51.61	19.35	12.90
3250020	SG51E	CRISIS Y ESTADO	25	8	68.00	1	5	2	17
			25	8		1	5	2	17
			100.00	32.00	68.00	4.00	20.00	8.00	68.00
3250021	SH51E	MACROECONOMIA Y POLITICA ECONOMICA	15	8	46.67	1	7	0	7
			15	8		1	7	0	7
			100.00	53.33	46.67	6.67	46.67	0.00	46.67
TOTAL LICENCIATURA EN ECONOMIA			185	98	47	12	65	21	87

TOTAL DE ALUMNOS EVALUADOS CLASIFICADOS POR DIVISION, CARRERA, UEA, GRUPO, TASA DE ACREDITACION Y ESCALA DE CALIFICACIONES  
TRONCO DE CARRERA DEL TRIMESTRE 170 EN EVALUACION GLOBAL

UNIDAD: XOCHIMILCO

DIVISION: CIENCIAS SOCIALES Y HUMANIDADES

NIVEL: LICENCIATURA

TURNO: MATUTINO

CLAVE UEA	GRUPO	NOMBRE	Evaluad.	Acredit.	Tasa Rep.	MB	B	S	NA
LICENCIATURA EN PSICOLOGIA									
3201050	SJ01PE	SOCIEDAD, EDUCACION Y APRENDIZAJE I	13	13	0.00	9	4	0	0
3201050	SJ02PE		13	11	15.38	9	2	0	2
3201050	SJ03PE		13	13	0.00	11	2	0	0
			39	37		29	8	0	2
			100.00	94.87	5.13	74.36	20.51	0.00	5.13
3201051	SJ01PMOV	INTERVEN PSICOSOCIAL:GRUPAL INSTIT Y COMUNITARIA I	1	1	0.00	1	0	0	0
3201051	SJ01PS		21	16	23.81	4	11	1	5
3201051	SJ02PS		22	15	31.82	6	9	0	7
3201051	SJ03PS		19	13	31.58	4	9	0	6
			63	45		15	29	1	18
			100.00	71.43	28.57	23.81	46.03	1.59	28.57
3201058	SK01PE	SOCIEDAD, EDUCACION Y APRENDIZAJE II	16	16	0.00	14	1	1	0
3201058	SK02PE		15	14	6.67	12	2	0	1
3201058	SK03PE		15	15	0.00	15	0	0	0
			46	45		41	3	1	1
			100.00	97.83	2.17	89.13	6.52	2.17	2.17
3201059	SK01PS	INTERVEN PSICOSOCIAL:GRUPAL, INSTIT Y COMUNITA II	13	11	15.38	11	0	0	2
3201059	SK02PS		13	11	15.38	11	0	0	2
3201059	SK03PS		12	11	8.33	11	0	0	1
			38	33		33	0	0	5
			100.00	86.84	13.16	86.84	0.00	0.00	13.16
3230010	SD01P	EL SUJETO EN LA HISTORIA DE LA PSICOLOGIA	24	12	50.00	2	7	3	12
3230010	SD02P		25	22	12.00	12	10	0	3
3230010	SD03P		26	25	3.85	12	11	2	1
3230010	SD04P		23	21	8.70	2	16	3	2
3230010	SD05P		24	16	33.33	8	6	2	8
			122	96		36	50	10	26
			100.00	78.69	21.31	29.51	40.98	8.20	21.31
3230012	SG01P	DESARROLLO Y SOCIALIZACION II	23	20	13.04	15	4	1	3
3230012	SG02P		19	18	5.26	18	0	0	1
3230012	SG03P		21	20	4.76	4	13	3	1
3230012	SG04P		19	16	15.79	8	7	1	3
3230012	SG05P		21	20	4.76	13	6	1	1
			103	94		58	30	6	9
			100.00	91.26	8.74	56.31	29.13	5.83	8.74

TOTAL DE ALUMNOS EVALUADOS CLASIFICADOS POR DIVISION, CARRERA, UEA, GRUPO, TASA DE ACREDITACION Y ESCALA DE CALIFICACIONES

TRONCO DE CARRERA DEL TRIMESTRE 170 EN EVALUACION GLOBAL

UNIDAD: XOCHIMILCO

DIVISION: CIENCIAS SOCIALES Y HUMANIDADES

NIVEL: LICENCIATURA

TURNO: MATUTINO

CLAVE UEA	GRUPO	NOMBRE	Evaludad.	Acredit.	Tasa Rep.	MB	B	S	NA
3230013	SH01P	CONFLICTO PSQUICO, SALUD MENTAL Y SOCIEDAD	24	24	0.00	16	8	0	0
3230013	SH02P		17	17	0.00	8	9	0	0
3230013	SH03P		22	21	4.55	10	10	1	1
3230013	SH04P		19	18	5.26	3	11	4	1
3230013	SH05P		24	24	0.00	18	5	1	0
			106	104		55	43	6	2
			100.00	98.11	1.89	51.89	40.57	5.66	1.89
3230014	SE01P	SUJETO Y CULTURA	21	19	9.52	7	9	3	2
3230014	SE02P		20	19	5.00	9	10	0	1
3230014	SE03P		22	20	9.09	9	11	0	2
3230014	SE04P		21	17	19.05	10	6	1	4
3230014	SE05P		19	18	5.26	4	10	4	1
			103	93		39	46	8	10
			100.00	90.29	9.71	37.86	44.66	7.77	9.71
TOTAL LICENCIATURA EN PSICOLOGIA			620	547	12	306	209	32	73

TOTAL DE ALUMNOS EVALUADOS CLASIFICADOS POR DIVISION, CARRERA, UEA, GRUPO, TASA DE ACREDITACION Y ESCALA DE CALIFICACIONES

TRONCO DE CARRERA DEL TRIMESTRE 170 EN EVALUACION GLOBAL

UNIDAD: XOCHIMILCO

DIVISION: CIENCIAS SOCIALES Y HUMANIDADES

NIVEL: LICENCIATURA

TURNO: VESPERTINO

CLAVE UEA	GRUPO	NOMBRE	Evaludad.	Accredit.	Tasa Rep.	MB	B	S	NA
LICENCIATURA EN PSICOLOGIA									
3201050	SJ51PE	SOCIEDAD, EDUCACION Y APRENDIZAJE I	24	22	8.33	19	3	0	2
			24	22		19	3	0	2
			100.00	91.67	8.33	79.17	12.50	0.00	8.33
3201051	SJ51PS	INTERVEN PSICOSOCIAL:GRUPAL INSTIT Y COMUNITARIA I	14	12	14.29	10	2	0	2
3201051	SJ52PS		13	12	7.69	9	3	0	1
			27	24		19	5	0	3
			100.00	88.89	11.11	70.37	18.52	0.00	11.11
3201058	SK51PE	SOCIEDAD, EDUCACION Y APRENDIZAJE II	7	3	57.14	3	0	0	4
			7	3		3	0	0	4
			100.00	42.86	57.14	42.86	0.00	0.00	57.14
3201059	SK51PS	INTERVEN PSICOSOCIAL:GRUPAL, INSTIT Y COMUNITA II	14	12	14.29	10	1	1	2
3201059	SK52PS		15	13	13.33	6	7	0	2
			29	25		16	8	1	4
			100.00	86.21	13.79	55.17	27.59	3.45	13.79
3230010	SD51P	EL SUJETO EN LA HISTORIA DE LA PSICOLOGIA	21	15	28.57	13	2	0	6
3230010	SD52P		22	20	9.09	4	16	0	2
			43	35		17	18	0	8
			100.00	81.40	18.60	39.53	41.86	0.00	18.60
3230012	SG51P	DESARROLLO Y SOCIALIZACION II	19	18	5.26	11	7	0	1
3230012	SG52P		11	11	0.00	9	2	0	0
			30	29		20	9	0	1
			100.00	96.67	3.33	66.67	30.00	0.00	3.33
3230013	SH51P	CONFLICTO PSIQUICO, SALUD MENTAL Y SOCIEDAD	16	16	0.00	6	10	0	0
3230013	SH52P		17	14	17.65	11	3	0	3
			33	30		17	13	0	3
			100.00	90.91	9.09	51.52	39.39	0.00	9.09
3230014	SE51P	SUJETO Y CULTURA	25	20	20.00	6	14	0	5
3230014	SE52P		24	20	16.67	8	9	3	4
			49	40		14	23	3	9
			100.00	81.63	18.37	28.57	46.94	6.12	18.37

TOTAL DE ALUMNOS EVALUADOS CLASIFICADOS POR DIVISION, CARRERA, UEA, GRUPO, TASA DE ACREDITACION Y ESCALA DE CALIFICACIONES

TRONCO DE CARRERA DEL TRIMESTRE 170 EN EVALUACION GLOBAL

UNIDAD: KOCHIMILCO

DIVISION: CIENCIAS SOCIALES Y HUMANIDADES

NIVEL: LICENCIATURA

TURNO: VESPERTINO

CLAVE UEA	GRUPO	NOMBRE	Evaludad.	Accredit.	Tasa Rep.	MB	B	S	NA
TOTAL LICENCIATURA EN PSICOLOGIA			242	208	14	125	79	4	34

TOTAL DE ALUMNOS EVALUADOS CLASIFICADOS POR DIVISION, CARRERA, UEA, GRUPO, TASA DE ACREDITACION Y ESCALA DE CALIFICACIONES

TRONCO DE CARRERA DEL TRIMESTRE 170 EN EVALUACION GLOBAL

UNIDAD: KOCHIMILCO

DIVISION: CIENCIAS SOCIALES Y HUMANIDADES

NIVEL: LICENCIATURA

TURNO: MATUTINO

CLAVE UEA	GRUPO	NOMBRE	Evaluad.	Acredit.	Tasa Rep.	MB	B	S	NA
LICENCIATURA EN SOCIOLOGIA									
3240001	SD01S	ESTRUCTURACION DE LA SOCIEDAD MODERNA	24	22	8.33	5	14	3	2
3240001	SD02S		24	23	4.17	4	19	0	1
3240001	SD03S		22	21	4.55	11	10	0	1
			70	66		20	43	3	4
			100.00	94.29	5.71	28.57	61.43	4.29	5.71
3240002	SE01S	ESTRUCTURACION DE LA SOCIEDAD CONTEMPORANEA	13	10	23.08	3	7	0	3
3240002	SE02S		11	10	9.09	5	5	0	1
3240002	SE03S		9	6	33.33	6	0	0	3
			33	26		14	12	0	7
			100.00	78.79	21.21	42.42	36.36	0.00	21.21
3240004	SG01S	PODER Y PROCESOS POLITICOS	25	20	20.00	6	12	2	5
3240004	SG02S		17	9	47.06	0	9	0	8
3240004	SG03S		16	11	31.25	2	8	1	5
3240004	SG04S		14	10	28.57	2	4	4	4
			72	50		10	33	7	22
			100.00	69.44	30.56	13.89	45.83	9.72	30.56
3240005	SH01S	TRABAJO Y ORGANIZACION SOCIAL	11	9	18.18	6	3	0	2
3240005	SH02S		14	7	50.00	5	2	0	7
3240005	SH03S		12	9	25.00	0	7	2	3
			37	25		11	12	2	12
			100.00	67.57	32.43	29.73	32.43	5.41	32.43
3240007	SJ01S	EDUCACION Y CULTURA	14	12	14.29	2	10	0	2
3240007	SJ02S		13	13	0.00	6	5	2	0
3240007	SJ03S		14	12	14.29	3	9	0	2
3240007	SJ04S		15	14	6.67	0	12	2	1
			56	51		11	36	4	5
			100.00	91.07	8.93	19.64	64.29	7.14	8.93
3240008	SK01S	LA CIUDAD Y SUS ACTORES SOCIALES	10	6	40.00	0	6	0	4
3240008	SK02S		17	13	23.53	2	10	1	4
3240008	SK03S		18	18	0.00	4	13	1	0
			45	37		6	29	2	8
			100.00	82.22	17.78	13.33	64.44	4.44	17.78
TOTAL LICENCIATURA EN SOCIOLOGIA			313	255	19	72	165	18	58

TOTAL DE ALUMNOS EVALUADOS CLASIFICADOS POR DIVISION, CARRERA, UEA, GRUPO, TASA DE ACREDITACION Y ESCALA DE CALIFICACIONES  
TRONCO DE CARRERA DEL TRIMESTRE 170 EN EVALUACION GLOBAL

UNIDAD: XOCHIMILCO

DIVISION: CIENCIAS SOCIALES Y HUMANIDADES

NIVEL: LICENCIATURA

TURNO: VESPERTINO

CLAVE UEA	GRUPO	NOMBRE	Evaludad.	Acredit.	Tasa Rep.	MB	B	S	NA
LICENCIATURA EN SOCIOLOGIA									
3240001	SD51S	ESTRUCTURACION DE LA SOCIEDAD MODERNA	22	13	40.91	1	8	4	9
			22	13		1	8	4	9
			100.00	59.09	40.91	4.55	36.36	18.18	40.91
3240002	SE51S	ESTRUCTURACION DE LA SOCIEDAD CONTEMPORANEA	11	0	100.00	0	0	0	11
			11	0		0	0	0	11
			100.00	0.00	100.00	0.00	0.00	0.00	100.00
3240004	SG51S	PODER Y PROCESOS POLITICOS	14	12	14.29	5	6	1	2
			14	12		5	6	1	2
			100.00	85.71	14.29	35.71	42.86	7.14	14.29
3240005	SH51S	TRABAJO Y ORGANIZACION SOCIAL	9	8	11.11	3	5	0	1
			9	8		3	5	0	1
			100.00	88.89	11.11	33.33	55.56	0.00	11.11
3240007	SJ51S	EDUCACION Y CULTURA	15	15	0.00	7	6	2	0
			15	15		7	6	2	0
			100.00	100.00	0.00	46.67	40.00	13.33	0.00
3240008	SK51S	LA CIUDAD Y SUS ACTORES SOCIALES	2	2	0.00	1	1	0	0
			2	2		1	1	0	0
			100.00	100.00	0.00	50.00	50.00	0.00	0.00
TOTAL LICENCIATURA EN SOCIOLOGIA			73	50	32	17	26	7	23



TOTAL DE ALUMNOS EVALUADOS CLASIFICADOS POR DIVISION, CARRERA, UEA, GRUPO, TASA DE ACREDITACION Y ESCALA DE CALIFICACIONES

TRONCO DE CARRERA DEL TRIMESTRE 170 EN EVALUACION GLOBAL

UNIDAD: XOCHIMILCO

DIVISION: CIENCIAS SOCIALES Y HUMANIDADES

NIVEL: LICENCIATURA

TURNO: MATUTINO

CLAVE UEA	GRUPO	NOMBRE	Evaluad.	Acredit.	Tasa Rep.	MB	B	S	NA
POLITICA Y GESTION SOCIAL									
3260001	SD01G	ESTRUCTURA SOCIAL	19	12	36.84	2	10	0	7
3260001	SD02G		20	14	30.00	5	8	1	6
			39	26		7	18	1	13
			100.00	66.67	33.33	17.95	46.15	2.56	33.33
ESTADO Y SOCIEDAD									
3260002	SE01G		21	15	28.57	2	9	4	6
3260002	SE02G		21	15	28.57	9	4	2	6
			42	30		11	13	6	12
			100.00	71.43	28.57	26.19	30.95	14.29	28.57
GOBIERNO E INSTITUCIONES									
3260004	SG01G		22	20	9.09	8	9	3	2
3260004	SG02G		21	18	14.29	0	12	6	3
			43	38		8	21	9	5
			100.00	88.37	11.63	18.60	48.84	20.93	11.63
ESTRUCTURA Y PROCESOS DE LA ORGANIZACION									
3260005	SH01G		20	11	45.00	8	3	0	9
3260005	SH02G		20	11	45.00	3	7	1	9
			40	22		11	10	1	18
			100.00	55.00	45.00	27.50	25.00	2.50	45.00
GESTION GUBERNAMENTAL EN MEXICO I									
3260008	SK01G		9	9	0.00	4	5	0	0
3260008	SK02G		6	6	0.00	2	4	0	0
			15	15		6	9	0	0
			100.00	100.00	0.00	40.00	60.00	0.00	0.00
POLITICAS PUBLICAS									
3260014	SJ01G		23	20	13.04	6	14	0	3
3260014	SJ02G		25	24	4.00	3	20	1	1
			48	44		9	34	1	4
			100.00	91.67	8.33	18.75	70.83	2.08	8.33
TOTAL POLITICA Y GESTION SOCIAL			227	175	23	52	105	18	52

## V. DIVISIÓN DE CIENCIAS BIOLÓGICAS Y DE LA SALUD

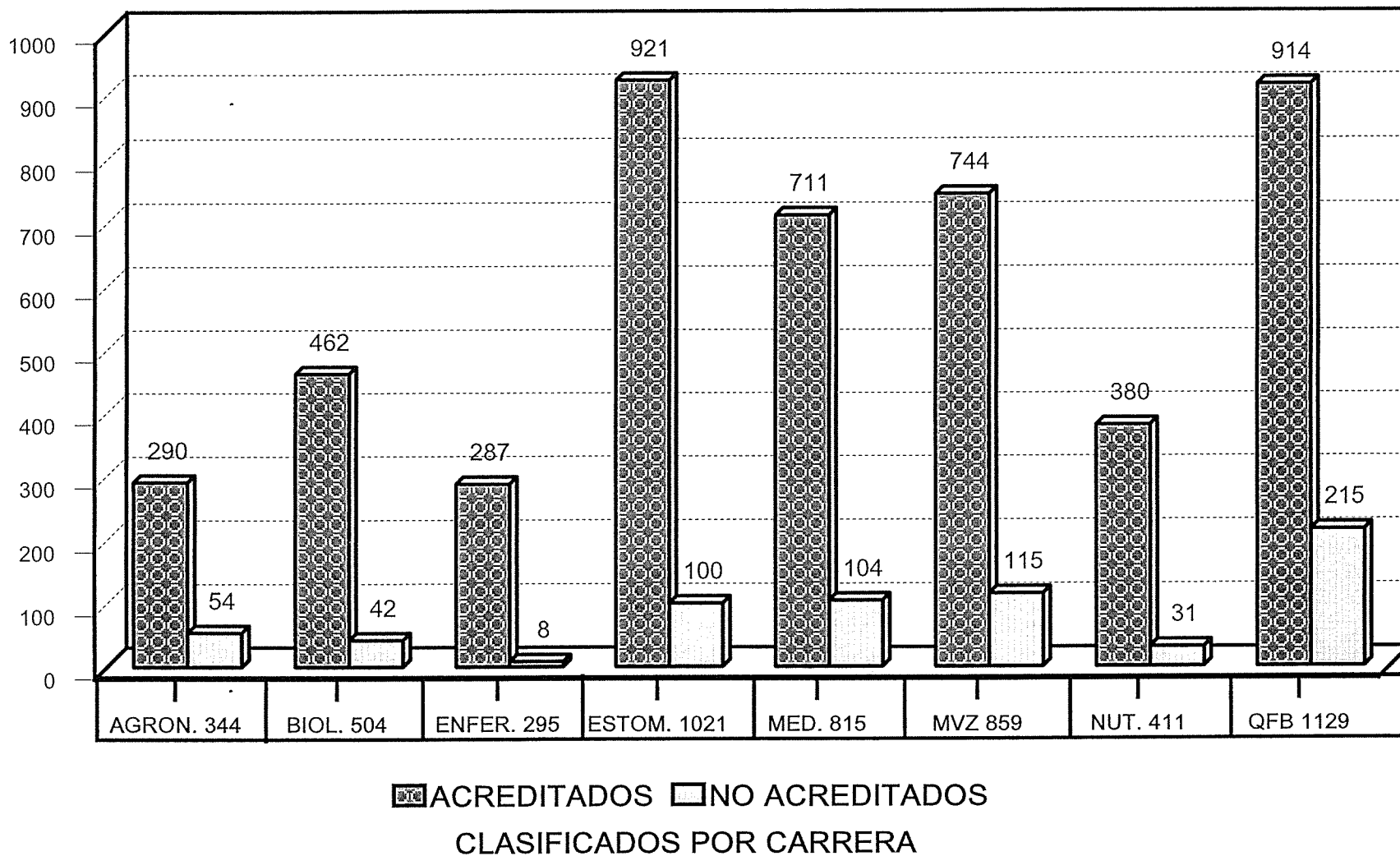
TOTAL DE ALUMNOS EVALUADOS EN LA DIVISION CIENCIAS BIOLÓGICAS Y DE LA SALUD DEL TRIMESTRE 170  
CLASIFICADOS POR NIVEL, CARRERA, TASA DE NO ACREDITACION Y ESCALA DE CALIFICACIONES EN EVALUACION GLOBAL

UNIDAD: XOCHIMILCO

NIVEL: LICENCIATURA

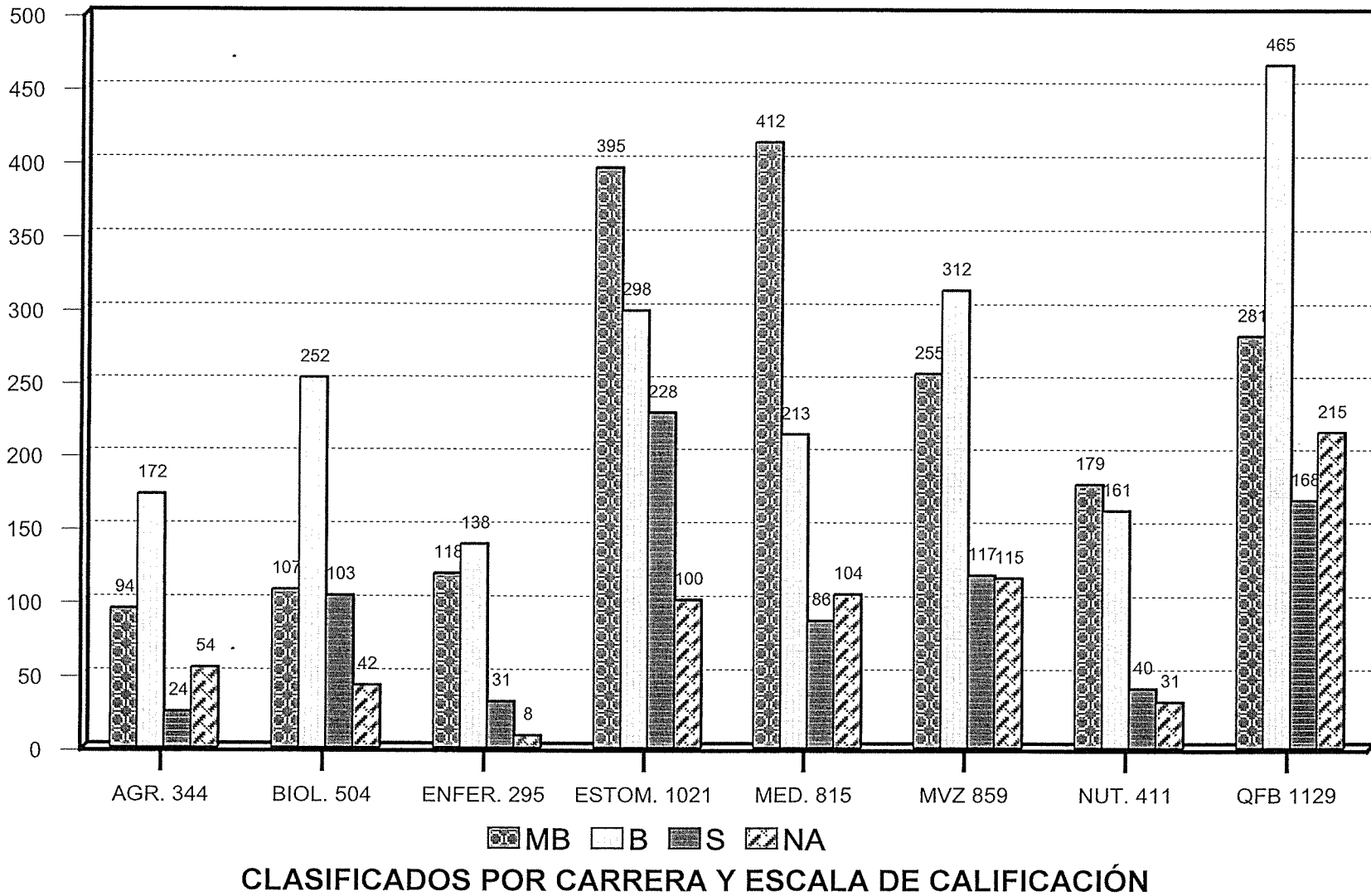
NOMBRE DEL PLAN	Evaludad.	Acredit.	Tasa Rep.	MB	B	S	NA
<b>TRONCO INTERDIVISIONAL</b>							
LICENCIATURA EN BIOLOGIA	120	96	20.0	56	32	8	24
LICENCIATURA EN ENFERMERIA	76	71	6.6	49	18	4	5
LICENCIATURA EN ESTOMATOLOGIA	110	104	5.5	67	30	7	6
QUIMICA FARMACEUTICA BIOLOGICA	159	147	7.5	99	35	13	12
MEDICINA VETERINARIA Y ZOOTECNIA	145	129	11.0	71	46	12	16
LICENCIATURA EN AGRONOMIA	133	114	14.3	55	45	14	19
LICENCIATURA EN MEDICINA	84	71	15.5	45	18	8	13
LICENCIATURA EN NUTRICION HUMANA	75	65	13.3	41	18	6	10
	902	797		483	242	72	105
	100.0	88.4	11.6	53.5	26.8	8.0	11.6
<b>TRONCO DIVISIONAL</b>							
LICENCIATURA EN BIOLOGIA	134	98	26.9	27	50	21	36
LICENCIATURA EN ENFERMERIA	77	63	18.2	17	27	19	14
LICENCIATURA EN ESTOMATOLOGIA	125	99	20.8	20	45	34	26
QUIMICA FARMACEUTICA BIOLOGICA	184	153	16.8	38	74	41	31
MEDICINA VETERINARIA Y ZOOTECNIA	173	118	31.8	23	69	26	55
LICENCIATURA EN AGRONOMIA	128	77	39.8	8	39	30	51
LICENCIATURA EN MEDICINA	96	87	9.4	34	37	16	9
LICENCIATURA EN NUTRICION HUMANA	90	69	23.3	26	26	17	21
	1007	764		193	367	204	243
	100.0	75.9	24.1	19.2	36.4	20.3	24.1
<b>TRONCO DE CARRERA</b>							
LICENCIATURA EN BIOLOGIA	504	462	8.3	107	252	103	42
LICENCIATURA EN ENFERMERIA	295	287	2.7	118	138	31	8
LICENCIATURA EN ESTOMATOLOGIA	1021	921	9.8	395	298	228	100
QUIMICA FARMACEUTICA BIOLOGICA	1129	914	19.0	281	465	168	215
MEDICINA VETERINARIA Y ZOOTECNIA	859	744	13.4	255	312	177	115
LICENCIATURA EN AGRONOMIA	344	290	15.7	94	172	24	54
LICENCIATURA EN MEDICINA	815	711	12.8	412	213	86	104
LICENCIATURA EN NUTRICION HUMANA	411	380	7.5	179	161	40	31
	5378	4709		1841	2011	857	669
	100.0	87.6	12.4	34.2	37.4	15.9	12.4
	7287	6270		2517	2620	1133	1017
	100.0	86.0	14.0	34.5	36.0	15.5	14.0

**EVALUACIÓN GLOBAL 17/OTOÑO. DIVISIÓN C.B.S.  
TOTAL DE ALUMNOS EVALUADOS DEL TRONCO CARRERA (TC)**



Fuente: Archivos C.S.E. UAM-X, Sección de Estadística Escolar

## EVALUACIÓN GLOBAL 17/OTOÑO. DIVISIÓN C.B.S. TOTAL DE ALUMNOS EVALUADOS DEL TRONCO CARRERA (TC)



Fuente: Archivos C.S.E. UAM-X, Sección de Estadística Escolar

TOTAL DE ALUMNOS EVALUADOS CLASIFICADOS POR DIVISION, CARRERA, UEA, GRUPO, TASA DE ACREDITACION Y ESCALA DE CALIFICACIONES

TRONCO DE CARRERA DEL TRIMESTRE 170 EN EVALUACION GLOBAL

UNIDAD: KOCHIMILCO

DIVISION: CIENCIAS BIOLÓGICAS Y DE LA SALUD

NIVEL: LICENCIATURA

TURNO: MATUTINO

CLAVE UEA	GRUPO	NOMBRE	Evaluad.	Acredit.	Tasa Rep.	MB	B	S	NA
LICENCIATURA EN AGRONOMIA									
3340001	BD01A	LA SUSTENTABILIDAD DE LOS SISTEMAS AGRICOLAS	22	16	27.27	2	12	2	6
3340001	BD02A		19	11	42.11	7	3	1	8
3340001	BD03A		21	15	28.57	3	12	0	6
			62	42		12	27	3	20
			100.00	67.74	32.26	19.35	43.55	4.84	32.26
3340002	BE01A	INTERACCIONES BIOTICAS EN LOS SISTEMAS AGRICOLAS	16	16	0.00	2	14	0	0
3340002	BE02A		17	12	29.41	1	10	1	5
			33	28		3	24	1	5
			100.00	84.85	15.15	9.09	72.73	3.03	15.15
3340003	BF01A	EL MEDIO FISICO PRODUCTIVO DE LOS SISTEMAS AGRICOLAS	13	12	7.69	0	8	4	1
3340003	BF02A		17	15	11.76	1	10	4	2
			30	27		1	18	8	3
			100.00	90.00	10.00	3.33	60.00	26.67	10.00
3340004	BG01A	SEL. DE EST. TECAS. Y SU REL. CON NIV. DE PROD. E IMP. AMB	27	19	29.63	1	18	0	8
3340004	BG02A		23	15	34.78	4	7	4	8
			50	34		5	25	4	16
			100.00	68.00	32.00	10.00	50.00	8.00	32.00
3340005	BH01A	MANEJO SUSTBLE. DEL POT. PROD. DE LOS GENOT. EN LOS SIST. A.	19	19	0.00	17	2	0	0
3340005	BH02A		19	19	0.00	8	8	3	0
			38	38		25	10	3	0
			100.00	100.00	0.00	65.79	26.32	7.89	0.00
3340006	BI01A	ESTRATEGIAS PARA LA PROTECCION VEGETAL EN LOS SIST. AGRIC.	17	17	0.00	8	9	0	0
3340006	BI02A		14	14	0.00	1	13	0	0
			31	31		9	22	0	0
			100.00	100.00	0.00	29.03	70.97	0.00	0.00
3340007	BJ01A	INNOVACION TECNOLOGICA EN LA AGRICULTURA	16	14	12.50	4	10	0	2
3340007	BJ02A		18	18	0.00	10	7	1	0
			34	32		14	17	1	2
			100.00	94.12	5.88	41.18	50.00	2.94	5.88

TOTAL DE ALUMNOS EVALUADOS CLASIFICADOS POR DIVISION, CARRERA, UEA, GRUPO, TASA DE ACREDITACION Y ESCALA DE CALIFICACIONES

TRONCO DE CARRERA DEL TRIMESTRE 170 EN EVALUACION GLOBAL

UNIDAD: XOCHIMILCO

DIVISION: CIENCIAS BIOLÓGICAS Y DE LA SALUD

NIVEL: LICENCIATURA

TURNO: MATUTINO

CLAVE UEA	GRUPO	NOMBRE	Evaludad.	Accredit.	Tasa Rep.	MB	B	S	NA
3340008	BK01A	GESTION DE LA CALIDAD E INOCUIDAD DE LOS PRODS. AGRICOLAS	20	18	10.00	8	7	3	2
3340008	BK02A		14	13	7.14	6	7	0	1
			34	31		14	14	3	3
			100.00	91.18	8.82	41.18	41.18	8.82	8.82
3340009	BL01A	GESTION DE LA EMPRESA AGRICOLA	19	19	0.00	10	9	0	0
3340009	BL02A		13	8	38.46	1	6	1	5
			32	27		11	15	1	5
			100.00	84.38	15.63	34.38	46.88	3.13	15.63
TOTAL LICENCIATURA EN AGRONOMIA			344	290	16	94	172	24	54

TOTAL DE ALUMNOS EVALUADOS CLASIFICADOS POR DIVISION, CARRERA, UEA, GRUPO, TASA DE ACREDITACION Y ESCALA DE CALIFICACIONES  
TRONCO DE CARRERA DEL TRIMESTRE 170 EN EVALUACION GLOBAL

UNIDAD: XOCHIMILCO

DIVISION: CIENCIAS BIOLÓGICAS Y DE LA SALUD

NIVEL: LICENCIATURA

TURNO: MATUTINO

CLAVE UEA	GRUPO	NOMBRE	Evaluad.	Acredit.	Tasa Rep.	MB	B	S	NA
LICENCIATURA EN BIOLOGIA									
3330001	BD01B	BIODIVERSIDAD Y RECURSOS NATURALES	21	20	4.76	20	0	0	1
3330001	BD02B		20	16	20.00	7	7	2	4
3330001	BD03B		20	11	45.00	0	3	8	9
3330001	BD04B		25	24	4.00	9	13	2	1
3330001	BD05B		20	19	5.00	4	13	2	1
			106	90		40	36	14	16
			100.00	84.91	15.09	37.74	33.96	13.21	15.09
3330002	BE01B	HISTORIAS DE VIDA	18	14	22.22	2	3	9	4
3330002	BE02B		21	19	9.52	1	12	6	2
3330002	BE03B		21	13	38.10	2	10	1	8
			60	46		5	25	16	14
			100.00	76.67	23.33	8.33	41.67	26.67	23.33
3330003	BF01B	PLAGAS Y ENFERMEDADES DE UN RECURSO NATURAL	13	10	23.08	1	5	4	3
3330003	BF02B		14	13	7.14	7	6	0	1
			27	23		8	11	4	4
			100.00	85.19	14.81	29.63	40.74	14.81	14.81
3330004	BG01B	CICLOS BIOGEOQUIMICOS	15	15	0.00	3	10	2	0
3330004	BG02B		28	28	0.00	5	21	2	0
3330004	BG03B		20	20	0.00	4	16	0	0
			63	63		12	47	4	0
			100.00	100.00	0.00	19.05	74.60	6.35	0.00
3330005	BH01B	PRODUCCION PRIMARIA	19	14	26.32	0	3	11	5
3330005	BH02B		20	20	0.00	2	14	4	0
			39	34		2	17	15	5
			100.00	87.18	12.82	5.13	43.59	38.46	12.82
3330006	BI01B	PRODUCCION SECUNDARIA	17	17	0.00	0	17	0	0
3330006	BI02B		19	18	5.26	1	5	12	1
			36	35		1	22	12	1
			100.00	97.22	2.78	2.78	61.11	33.33	2.78
3330007	BJ01B	ANALISIS DE COMUNIDADES	14	13	7.14	0	9	4	1
3330007	BJ01BMOV		1	1	0.00	1	0	0	0
3330007	BJ02B		21	21	0.00	3	10	8	0
3330007	BJ02BMOV		1	1	0.00	1	0	0	0
3330007	BJ03B		19	19	0.00	0	13	6	0
3330007	BJ04B		16	15	6.25	2	9	4	1



TOTAL DE ALUMNOS EVALUADOS CLASIFICADOS POR DIVISION, CARRERA, UEA, GRUPO, TASA DE ACREDITACION Y ESCALA DE CALIFICACIONES  
TRONCO DE CARRERA DEL TRIMESTRE 170 EN EVALUACION GLOBAL

UNIDAD: KOCHIMILCO

DIVISION: CIENCIAS BIOLÓGICAS Y DE LA SALUD

NIVEL: LICENCIATURA

TURNO: MATUTINO

CLAVE UEA	GRUPO	NOMBRE	Evaluad.	Acredit.	Tasa Rep.	MB	B	S	NA
			72	70		7	41	22	2
			100.00	97.22	2.78	9.72	56.94	30.56	2.78
3330008	BK01B	ANALISIS DE SISTEMAS ECOLOGICOS	17	17	0.00	0	12	5	0
3330008	BK01BMOV		1	1	0.00	1	0	0	0
3330008	BK02B		13	13	0.00	4	8	1	0
3330008	BK03B		24	24	0.00	2	12	10	0
3330008	BK03BA		1	1	0.00	1	0	0	0
			56	56		8	32	16	0
			100.00	100.00	0.00	14.29	57.14	28.57	0.00
3330009	BL01B	ANALISIS Y PLANEACION AMBIENTAL	19	19	0.00	8	11	0	0
3330009	BL02B		26	26	0.00	16	10	0	0
			45	45		24	21	0	0
			100.00	100.00	0.00	53.33	46.67	0.00	0.00
TOTAL LICENCIATURA EN BIOLOGIA			504	462	8	107	252	103	42

TOTAL DE ALUMNOS EVALUADOS CLASIFICADOS POR DIVISION, CARRERA, UEA, GRUPO, TASA DE ACREDITACION Y ESCALA DE CALIFICACIONES  
TRONCO DE CARRERA DEL TRIMESTRE 170 EN EVALUACION GLOBAL

UNIDAD: XOCHIMILCO

DIVISION: CIENCIAS BIOLÓGICAS Y DE LA SALUD

NIVEL: LICENCIATURA

TURNO: MATUTINO

CLAVE UEA	GRUPO	NOMBRE	Evaluad.	Acredit.	Tasa Rep.	MB	B	S	NA
LICENCIATURA EN ENFERMERIA									
3350027	BD01E	CUIDADO DE LA SALUD	20	20	0.00	11	9	0	0
3350027	BD02E		19	19	0.00	5	12	2	0
3350027	BD03E		15	13	13.33	0	4	9	2
			54	52		16	25	11	2
			100.00	96.30	3.70	29.63	46.30	20.37	3.70
3350028	BE01E	CUIDADO DE LA SALUD COMUNITARIA	19	18	5.26	17	1	0	1
3350028	BE02E		21	20	4.76	8	11	1	1
			40	38		25	12	1	2
			100.00	95.00	5.00	62.50	30.00	2.50	5.00
3350029	BF01E	CUIDADO EN LA CLINICA	13	12	7.69	4	8	0	1
			13	12		4	8	0	1
			100.00	92.31	7.69	30.77	61.54	0.00	7.69
3350030	BG01E	CUIDADO DE ENFERMERIA EN LA SEXUALIDAD Y REPRODUCCION	16	16	0.00	11	5	0	0
3350030	BG02E		17	17	0.00	13	4	0	0
3350030	BG03E		17	17	0.00	3	10	4	0
			50	50		27	19	4	0
			100.00	100.00	0.00	54.00	38.00	8.00	0.00
3350031	BH01E	CUIDADO DE ENFERMERIA EN CREC. Y DES. REC. NAC., LAC. Y PRE.	15	15	0.00	0	14	1	0
3350031	BH02E		14	14	0.00	0	13	1	0
			29	29		0	27	2	0
			100.00	100.00	0.00	0.00	93.10	6.90	0.00
3350032	BI01E	CUIDADO DE ENFERMERIA EN CREC. Y DES. DEL ESCOLAR Y ADOLESC.	10	9	10.00	6	2	1	1
			10	9		6	2	1	1
			100.00	90.00	10.00	60.00	20.00	10.00	10.00
3350058	BJ01E	CUIDADO DE ENFERMERIA EN ADULTO CON TRASTOR. MEDICO-QUIRUR.	18	17	5.56	8	7	2	1
3350058	BJ02E		17	16	5.88	5	7	4	1
3350058	BJ03E		19	19	0.00	10	8	1	0
			54	52		23	22	7	2
			100.00	96.30	3.70	42.59	40.74	12.96	3.70

TOTAL DE ALUMNOS EVALUADOS CLASIFICADOS POR DIVISION, CARRERA, UEA, GRUPO, TASA DE ACREDITACION Y ESCALA DE CALIFICACIONES  
TRONCO DE CARRERA DEL TRIMESTRE 170 EN EVALUACION GLOBAL

UNIDAD: XOCHIMILCO

DIVISION: CIENCIAS BIOLOGICAS Y DE LA SALUD

NIVEL: LICENCIATURA

TURNO: MATUTINO

CLAVE UEA	GRUPO	NOMBRE	Evaluad.	Acredit.	Tasa Rep.	MB	B	S	NA
3350059	BK01E	CUIDADO DE ENFERMERIA DEL ADULTO MAYOR EN LA COMUNIDAD	15	15	0.00	11	4	0	0
3350059	BK02E		13	13	0.00	0	10	3	0
			28	28		11	14	3	0
			100.00	100.00	0.00	39.29	50.00	10.71	0.00
3350060	BL01E	GESTION Y CUIDADO DE ENFERMERIA	17	17	0.00	6	9	2	0
			17	17		6	9	2	0
			100.00	100.00	0.00	35.29	52.94	11.76	0.00
TOTAL LICENCIATURA EN ENFERMERIA			295	287	3	118	138	31	8

TOTAL DE ALUMNOS EVALUADOS CLASIFICADOS POR DIVISION, CARRERA, UEA, GRUPO, TASA DE ACREDITACION Y ESCALA DE CALIFICACIONES  
TRONCO DE CARRERA DEL TRIMESTRE 170 EN EVALUACION GLOBAL

UNIDAD: XOCHIMILCO

DIVISION: CIENCIAS BIOLÓGICAS Y DE LA SALUD

NIVEL: LICENCIATURA

TURNO: MATUTINO

CLAVE UEA	GRUPO	NOMBRE	Evaludad.	Accredit.	Tasa Rep.	MB	B	S	NA
LICENCIATURA EN ESTOMATOLOGIA									
3350040	BD010	SALUD BUCAL	27	26	3.70	0	3	23	1
3350040	BD020		29	27	6.90	14	12	1	2
			56	53		14	15	24	3
			100.00	94.64	5.36	25.00	26.79	42.86	5.36
3350041	BD01OCL	PRACTICA CLINICA ESTOMATOLOGICA I	19	15	21.05	9	4	2	4
3350041	BD02OCL		19	18	5.26	7	7	4	1
3350041	BD03OCL		20	20	0.00	12	4	4	0
			58	53		28	15	10	5
			100.00	91.38	8.62	48.28	25.86	17.24	8.62
3350042	BE010	ANATOMIA Y FISIOLOGIA EN EL DIAGNOSTICO Y MANEJO CLINICO	24	23	4.17	7	16	0	1
3350042	BE020		23	23	0.00	11	12	0	0
			47	46		18	28	0	1
			100.00	97.87	2.13	38.30	59.57	0.00	2.13
3350043	BE01OCL	PRACTICA CLINICA ESTOMATOLOGICA II	24	24	0.00	18	2	4	0
3350043	BE02OCL		23	22	4.35	13	5	4	1
			47	46		31	7	8	1
			100.00	97.87	2.13	65.96	14.89	17.02	2.13
3350044	BF010	DESARROLLO CRANEO-FACIAL DE LA GESTACION A LA ETAPA ESCOLAR	20	18	10.00	18	0	0	2
			20	18		18	0	0	2
			100.00	90.00	10.00	90.00	0.00	0.00	10.00
3350045	BF01OCL	ATENCION CLINICA ESTOMAT. DE LA POBL. PREESCOL. Y ESCOLAR I	21	18	14.29	11	5	2	3
			21	18		11	5	2	3
			100.00	85.71	14.29	52.38	23.81	9.52	14.29
3350046	BG010	MORBILIDAD DEL APARATO ESTOMATOGNATICO DEL PREESC. Y ESCOLAR	18	15	16.67	3	9	3	3
3350046	BG020		19	17	10.53	5	9	3	2
3350046	BG030		19	18	5.26	7	10	1	1
			56	50		15	28	7	6
			100.00	89.29	10.71	26.79	50.00	12.50	10.71
3350047	BG01OCL	ATENCION CLINICA DE LA POBLACION PREESCOLAR Y ESCOLAR II	20	18	10.00	8	5	5	2

TOTAL DE ALUMNOS EVALUADOS CLASIFICADOS POR DIVISION, CARRERA, UEA, GRUPO, TASA DE ACREDITACION Y ESCALA DE CALIFICACIONES  
TRONCO DE CARRERA DEL TRIMESTRE 170 EN EVALUACION GLOBAL

UNIDAD: XOCHIMILCO

DIVISION: CIENCIAS BIOLOGICAS Y DE LA SALUD

NIVEL: LICENCIATURA

TURNO: MATUTINO

CLAVE UEA	GRUPO	NOMBRE	Evaludad.	AcREDIT.	Tasa Rep.	MB	B	S	NA
3350047	BG02OCL		19	18	5.26	13	4	1	1
3350047	BG03OCL		18	17	5.56	8	8	1	1
			57	53		29	17	7	4
			100.00	92.98	7.02	50.88	29.82	12.28	7.02
3350048	BH010	DETERMINANTES DE LA CONDICION OCLUSAL DEL PREESC. Y ESCOLAR	22	22	0.00	22	0	0	0
3350048	BH020		21	21	0.00	12	9	0	0
			43	43		34	9	0	0
			100.00	100.00	0.00	79.07	20.93	0.00	0.00
3350049	BH01OCL	ATENCION CLINICA DE LA POBLACION PREESCOLAR Y ESCOLAR III	22	20	9.09	13	3	4	2
3350049	BH02OCL		22	22	0.00	11	8	3	0
			44	42		24	11	7	2
			100.00	95.45	4.55	54.55	25.00	15.91	4.55
3350050	BI010	TERAPEUTICA CONSERVADORA DEL ADOLESCENTE AL ADULTO	15	12	20.00	0	8	4	3
			15	12		0	8	4	3
			100.00	80.00	20.00	0.00	53.33	26.67	20.00
3350051	BI01OCL	ATENCION CLINICA CONSERVADORA DEL ADOLESCENTE AL ADULTO	21	18	14.29	4	5	9	3
			21	18		4	5	9	3
			100.00	85.71	14.29	19.05	23.81	42.86	14.29
3350052	BJ010	TERAPEUTICA REHABILITADORA DEL ADOLESCENTE AL ADULTO	18	18	0.00	4	10	4	0
3350052	BJ01OMOV		1	0	100.00	0	0	0	1
3350052	BJ020		18	17	5.56	3	12	2	1
3350052	BJ02OMOV		1	0	100.00	0	0	0	1
3350052	BJ030		18	18	0.00	9	9	0	0
			56	53		16	31	6	3
			100.00	94.64	5.36	28.57	55.36	10.71	5.36
3350053	BJ01OCL	ATENCION CLINICA REHABILITADORA DEL ADOLESCENTE AL ADULTO	18	18	0.00	5	5	8	0
3350053	BJ01OMOV		1	0	100.00	0	0	0	1
3350053	BJ02OCL		18	15	16.67	5	5	5	3
3350053	BJ02OMOV		1	0	100.00	0	0	0	1
3350053	BJ03OCL		19	18	5.26	4	5	9	1
			57	51		14	15	22	6
			100.00	89.47	10.53	24.56	26.32	38.60	10.53

TOTAL DE ALUMNOS EVALUADOS CLASIFICADOS POR DIVISION, CARRERA, UEA, GRUPO, TASA DE ACREDITACION Y ESCALA DE CALIFICACIONES  
TRONCO DE CARRERA DEL TRIMESTRE 170 EN EVALUACION GLOBAL

UNIDAD: XOCHIMILCO

DIVISION: CIENCIAS BIOLÓGICAS Y DE LA SALUD

NIVEL: LICENCIATURA

TURNO: MATUTINO

CLAVE UEA	GRUPO	NOMBRE	Evaluad.	Acredit.	Tasa Rep.	MB	B	S	NA
3350054	BK010	SALUD BUCAL Y TERAPEUTICA INTEGRAL DEL ADOLESCENTE AL ADULTO	17	10	41.18	3	5	2	7
3350054	BK020		16	12	25.00	0	4	8	4
3350054	BK030		15	15	0.00	6	9	0	0
			48	37		9	18	10	11
			100.00	77.08	22.92	18.75	37.50	20.83	22.92
3350055	BK01OCL	ATENCION CLINICA INTEGRAL DEL ADOLESCENTE AL ADULTO	17	15	11.76	6	3	6	2
3350055	BK02OCL		16	15	6.25	6	2	7	1
3350055	BK03OCL		17	12	29.41	3	2	7	5
			50	42		15	7	20	8
			100.00	84.00	16.00	30.00	14.00	40.00	16.00
3350056	BL010	ATENCION INTEGRAL Y QUIRURGICA DEL ADOLESCENTE AL ADULTO	28	20	28.57	0	2	18	8
			28	20		0	2	18	8
			100.00	71.43	28.57	0.00	7.14	64.29	28.57
3350057	BL01OCL	CLINICA INTEGRAL Y QUIRURGICA DEL ADOLESCENTE AL ADULTO	16	13	18.75	6	5	2	3
			16	13		6	5	2	3
			100.00	81.25	18.75	37.50	31.25	12.50	18.75
TOTAL LICENCIATURA EN ESTOMATOLOGIA			740	668	10	286	226	156	72

TOTAL DE ALUMNOS EVALUADOS CLASIFICADOS POR DIVISION, CARRERA, UEA, GRUPO, TASA DE ACREDITACION Y ESCALA DE CALIFICACIONES

TRONCO DE CARRERA DEL TRIMESTRE 170 EN EVALUACION GLOBAL

UNIDAD: KOCHIMILCO

DIVISION: CIENCIAS BIOLÓGICAS Y DE LA SALUD

NIVEL: LICENCIATURA

TURNO: VESPERTINO

CLAVE UEA	GRUPO	NOMBRE	Evaludad.	AcREDIT.	Tasa Rep.	MB	B	S	NA
LICENCIATURA EN ESTOMATOLOGIA									
3350040	BD510	SALUD BUCAL	19	14	26.32	3	4	7	5
3350040	BD520		20	11	45.00	0	4	7	9
			39	25		3	8	14	14
			100.00	64.10	35.90	7.69	20.51	35.90	35.90
3350041	BD51OCL	PRACTICA CLINICA ESTOMATOLOGICA I	19	19	0.00	15	2	2	0
3350041	BD52OCL		18	18	0.00	13	3	2	0
			37	37		28	5	4	0
			100.00	100.00	0.00	75.68	13.51	10.81	0.00
3350042	BE510	ANATOMIA Y FISILOGIA EN EL DIAGNOSTICO Y MANEJO CLINICO	20	20	0.00	3	6	11	0
			20	20		3	6	11	0
			100.00	100.00	0.00	15.00	30.00	55.00	0.00
3350043	BE51OCL	PRACTICA CLINICA ESTOMATOLOGICA II	21	19	9.52	14	5	0	2
			21	19		14	5	0	2
			100.00	90.48	9.52	66.67	23.81	0.00	9.52
3350046	BG510	MORBILIDAD DEL APARATO ESTOMATOGNATICO DEL PREESC. Y ESCOLAR	25	24	4.00	9	8	7	1
			25	24		9	8	7	1
			100.00	96.00	4.00	36.00	32.00	28.00	4.00
3350047	BG51OCL	ATENCION CLINICA DE LA POBLACION PREESCOLAR Y ESCOLAR II	25	24	4.00	19	2	3	1
			25	24		19	2	3	1
			100.00	96.00	4.00	76.00	8.00	12.00	4.00
3350052	BJ510	TERAPEUTICA REHABILITADORA DEL ADOLESCENTE AL ADULTO	27	25	7.41	2	14	9	2
			27	25		2	14	9	2
			100.00	92.59	7.41	7.41	51.85	33.33	7.41
3350053	BJ51OCL	ATENCION CLINICA REHABILITADORA DEL ADOLESCENTE AL ADULTO	27	23	14.81	6	9	8	4
			27	23		6	9	8	4
			100.00	85.19	14.81	22.22	33.33	29.63	14.81

TOTAL DE ALUMNOS EVALUADOS CLASIFICADOS POR DIVISION, CARRERA, UEA, GRUPO, TASA DE ACREDITACION Y ESCALA DE CALIFICACIONES  
TRONCO DE CARRERA DEL TRIMESTRE 170 EN EVALUACION GLOBAL

UNIDAD: KOCHIMILCO

DIVISION: CIENCIAS BIOLÓGICAS Y DE LA SALUD

NIVEL: LICENCIATURA

TURNO: VESPERTINO

CLAVE UEA	GRUPO	NOMBRE	Evaluad.	Acredit.	Tasa Rep.	MB	B	S	NA
3350054	BK510	SALUD BUCAL Y TERAPEUTICA INTEGRAL DEL ADOLESCENTE AL ADULTO	22	22	0.00	9	10	3	0
			22	22		9	10	3	0
			100.00	100.00	0.00	40.91	45.45	13.64	0.00
3350055	BK510CL	ATENCION CLINICA INTEGRAL DEL ADOLESCENTE AL ADULTO	24	23	4.17	11	5	7	1
			24	23		11	5	7	1
			100.00	95.83	4.17	45.83	20.83	29.17	4.17
3350057	BL510CL	CLINICA INTEGRAL Y QUIRURGICA DEL ADOLESCENTE AL ADULTO	14	11	21.43	5	0	6	3
			14	11		5	0	6	3
			100.00	78.57	21.43	35.71	0.00	42.86	21.43
TOTAL LICENCIATURA EN ESTOMATOLOGIA			281	253	10	109	72	72	28



TOTAL DE ALUMNOS EVALUADOS CLASIFICADOS POR DIVISION, CARRERA, UEA, GRUPO, TASA DE ACREDITACION Y ESCALA DE CALIFICACIONES

TRONCO DE CARRERA DEL TRIMESTRE 170 EN EVALUACION GLOBAL

UNIDAD: XOCHIMILCO

DIVISION: CIENCIAS BIOLOGICAS Y DE LA SALUD

NIVEL: LICENCIATURA

TURNO: MATUTINO

CLAVE UEA	GRUPO	NOMBRE	Evaludad.	AcREDIT.	Tasa Rep.	MB	B	S	NA
LICENCIATURA EN MEDICINA									
3350061	BC01MF	INTRODUCCION A LA MEDICINA: FARMACOLOGIA	7	6	14.29	1	3	2	1
			7	6		1	3	2	1
			100.00	85.71	14.29	14.29	42.86	28.57	14.29
3350062	BD01M	EL HOMBRE Y SU AMBIENTE	24	22	8.33	9	10	3	2
3350062	BD02M		23	23	0.00	17	2	4	0
3350062	BD03M		23	22	4.35	14	3	5	1
3350062	BD04M		21	17	19.05	3	8	6	4
			91	84		43	23	18	7
			100.00	92.31	7.69	47.25	25.27	19.78	7.69
3350063	BE01M	EL HOMBRE Y SU MEDIO INTERNO (M)	22	12	45.45	12	0	0	10
3350063	BE02M		21	19	9.52	4	14	1	2
3350063	BE03M		21	20	4.76	17	3	0	1
3350063	BE03MMOV		1	1	0.00	1	0	0	0
3350063	BE04M		18	9	50.00	4	5	0	9
			83	61		38	22	1	22
			100.00	73.49	26.51	45.78	26.51	1.20	26.51
3350064	BF01M	REPRODUCCION	6	5	16.67	1	3	1	1
			6	5		1	3	1	1
			100.00	83.33	16.67	16.67	50.00	16.67	16.67
3350065	BG01M	CRECIMIENTO Y DESARROLLO DEL INFANTE Y DEL PRE-ESCOLAR	25	21	16.00	6	9	6	4
3350065	BG02M		24	23	4.17	4	19	0	1
3350065	BG03M		25	21	16.00	4	15	2	4
			74	65		14	43	8	9
			100.00	87.84	12.16	18.92	58.11	10.81	12.16
3350066	BH01M	CRECIMIENTO Y DESARROLLO DEL ESCOLAR Y DEL ADOLESCENTE	22	21	4.55	6	10	5	1
3350066	BH02M		23	23	0.00	19	4	0	0
3350066	BH03M		23	23	0.00	22	1	0	0
			68	67		47	15	5	1
			100.00	98.53	1.47	69.12	22.06	7.35	1.47
3350067	BI01M	ATENCION INTEGRAL DEL ADULTO I	23	22	4.35	4	16	2	1
			23	22		4	16	2	1
			100.00	95.65	4.35	17.39	69.57	8.70	4.35

TOTAL DE ALUMNOS EVALUADOS CLASIFICADOS POR DIVISION, CARRERA, UEA, GRUPO, TASA DE ACREDITACION Y ESCALA DE CALIFICACIONES  
TRONCO DE CARRERA DEL TRIMESTRE 170 EN EVALUACION GLOBAL

UNIDAD: XOCHIMILCO

DIVISION: CIENCIAS BIOLÓGICAS Y DE LA SALUD

NIVEL: LICENCIATURA

TURNO: MATUTINO

CLAVE UEA	GRUPO	NOMBRE	Evaluad.	Acredit.	Tasa Rep.	MB	B	S	NA
3350068	BJ01M	ATENCION INTEGRAL DEL ADULTO II	24	24	0.00	24	0	0	0
3350068	BJ02M		22	21	4.55	20	1	0	1
3350068	BJ03M		25	25	0.00	22	1	2	0
			71	70		66	2	2	1
			100.00	98.59	1.41	92.96	2.82	2.82	1.41
3350069	BK01M	ATENCION INTEGRAL DEL ADULTO III	13	13	0.00	9	4	0	0
3350069	BK02M		15	15	0.00	14	1	0	0
			28	28		23	5	0	0
			100.00	100.00	0.00	82.14	17.86	0.00	0.00
3350070	BL01M	ATENCION INTEGRAL DE URGENCIAS MEDICAS Y QUIRURGICAS	19	19	0.00	11	6	2	0
3350070	BL02M		19	19	0.00	13	6	0	0
			38	38		24	12	2	0
			100.00	100.00	0.00	63.16	31.58	5.26	0.00
3350071	BM01M	ATENCION CLINICA INTEGRAL I	24	23	4.17	21	2	0	1
3350071	BM02M		23	22	4.35	19	3	0	1
			47	45		40	5	0	2
			100.00	95.74	4.26	85.11	10.64	0.00	4.26
3350073	BO01M	ATENCION CLINICA INTEGRAL III	36	35	2.78	25	8	2	1
3350073	BO02M		36	36	0.00	35	1	0	0
3350073	BO03M		30	30	0.00	18	12	0	0
			102	101		78	21	2	1
			100.00	99.02	0.98	76.47	20.59	1.96	0.98
3350074	BA01MM	INTRODUCCION A LA MEDICINA: MORFOFISIOLOGIA I	25	17	32.00	6	7	4	8
3350074	BA02MM		24	11	54.17	5	5	1	13
3350074	BA03MM		26	19	26.92	4	8	7	7
3350074	BA04MM		25	17	32.00	17	0	0	8
			100	64		32	20	12	36
			100.00	64.00	36.00	32.00	20.00	12.00	36.00
3350075	BB01MM	INTRODUCCION A LA MEDICINA: MORFOFISIOLOGIA II	20	8	60.00	0	0	8	12
3350075	BB02MM		18	11	38.89	0	1	10	7
3350075	BB03MM		20	20	0.00	0	12	8	0
3350075	BB04MM		19	16	15.79	1	10	5	3
			77	55		1	23	31	22
			100.00	71.43	28.57	1.30	29.87	40.26	28.57

TOTAL DE ALUMNOS EVALUADOS CLASIFICADOS POR DIVISION, CARRERA, UEA, GRUPO, TASA DE ACREDITACION Y ESCALA DE CALIFICACIONES

TRONCO DE CARRERA DEL TRIMESTRE 170 EN EVALUACION GLOBAL

UNIDAD: XOCHIMILCO

DIVISION: CIENCIAS BIOLOGICAS Y DE LA SALUD

NIVEL: LICENCIATURA

TURNO: MATUTINO

CLAVE UEA	GRUPO	NOMBRE	Evaludad.	Acredit.	Tasa Rep.	MB	B	S	NA
TOTAL LICENCIATURA EN MEDICINA			815	711	13	412	213	86	104

TOTAL DE ALUMNOS EVALUADOS CLASIFICADOS POR DIVISION, CARRERA, UEA, GRUPO, TASA DE ACREDITACION Y ESCALA DE CALIFICACIONES

TRONCO DE CARRERA DEL TRIMESTRE 170 EN EVALUACION GLOBAL

UNIDAD: XOCHIMILCO

DIVISION: CIENCIAS BIOLÓGICAS Y DE LA SALUD

NIVEL: LICENCIATURA

TURNO: MATUTINO

CLAVE UEA	GRUPO	NOMBRE	Evaluad.	Acredit.	Tasa Rep.	MB	B	S	NA
MEDICINA VETERINARIA Y ZOOTECNIA									
3340011	BB01VB	PROCEDIMIENTOS FUNDAMENTALES DE BIOESTADISTICA	18	6	66.67	0	1	5	12
3340011	BB02VB		27	22	18.52	14	2	6	5
3340011	BB03VB		28	17	39.29	8	5	4	11
3340011	BB04VB		20	17	15.00	3	7	7	3
3340011	BB05VB		21	18	14.29	4	6	8	3
			114	80		29	21	30	34
			100.00	70.18	29.82	25.44	18.42	26.32	29.82
3340012	BD01V	CARACTERIZACION Y VALORACION MORFOFUNCIONAL DEL ANIMAL SANO	22	21	4.55	0	16	5	1
3340012	BD02V		21	21	0.00	12	9	0	0
3340012	BD03V		19	19	0.00	0	12	7	0
3340012	BD04V		23	20	13.04	13	3	4	3
3340012	BD05V		21	20	4.76	2	16	2	1
			106	101		27	56	18	5
			100.00	95.28	4.72	25.47	52.83	16.98	4.72
3340013	BE01V	MANEJO NUTRICIONAL Y ALIMENTARIO DE LOS ANIMALES	19	17	10.53	9	8	0	2
3340013	BE02V		15	13	13.33	4	6	3	2
3340013	BE03V		17	15	11.76	2	5	8	2
3340013	BE04V		21	16	23.81	3	4	9	5
			72	61		18	23	20	11
			100.00	84.72	15.28	25.00	31.94	27.78	15.28
3340014	BF01V	PRESERVACION DEL BIENESTAR ANIMAL / MANEJO FAUNA SILVESTRE	19	17	10.53	2	5	10	2
3340014	BF02V		15	11	26.67	6	3	2	4
3340014	BF03V		21	19	9.52	5	14	0	2
			55	47		13	22	12	8
			100.00	85.45	14.55	23.64	40.00	21.82	14.55
3340015	BG01V	INTERPRETACION DE LESIONES ANATOMOPATOLOGICAS	29	26	10.34	11	15	0	3
3340015	BG02V		30	29	3.33	14	13	2	1
			59	55		25	28	2	4
			100.00	93.22	6.78	42.37	47.46	3.39	6.78
3340016	BH01V	DIAGNOSTICO CLINICO E IMAGENOLOGIA	29	28	3.45	9	10	9	1
3340016	BH02V		26	26	0.00	23	3	0	0
			55	54		32	13	9	1
			100.00	98.18	1.82	58.18	23.64	16.36	1.82

TOTAL DE ALUMNOS EVALUADOS CLASIFICADOS POR DIVISION, CARRERA, UEA, GRUPO, TASA DE ACREDITACION Y ESCALA DE CALIFICACIONES

TRONCO DE CARRERA DEL TRIMESTRE 170 EN EVALUACION GLOBAL

UNIDAD: KOCHIMILCO

DIVISION: CIENCIAS BIOLÓGICAS Y DE LA SALUD

NIVEL: LICENCIATURA

TURNO: MATUTINO

CLAVE UEA	GRUPO	NOMBRE	Evaludad.	Acredit.	Tasa Rep.	MB	B	S	NA
3340017	BI01V	PRESCRIPCION MEDICAMEN. PARA USO VETERIN. Y PROTOC. DE INMUN	32	25	21.88	7	13	5	7
3340017	BI02V		32	28	12.50	14	12	2	4
3340017	BI03V		29	18	37.93	13	3	2	11
			93	71		34	28	9	22
			100.00	76.34	23.66	36.56	30.11	9.68	23.66
3340018	BJ01V	CLINICA DE ENFERMEDADES SISTEMICAS Y TOXICOLOGICAS	25	24	4.00	10	14	0	1
3340018	BJ02V		29	28	3.45	19	9	0	1
			54	52		29	23	0	2
			100.00	96.30	3.70	53.70	42.59	0.00	3.70
3340019	BK01V	TECNICAS Y TERAPEUTICA QUIRURGICAS	18	18	0.00	1	5	12	0
3340019	BK02V		19	19	0.00	2	14	3	0
			37	37		3	19	15	0
			100.00	100.00	0.00	8.11	51.35	40.54	0.00
3340020	BL01V	ENFERMED. INFECC. Y PARASIT. Y SU IMPORTAN. PARA SALUD PUB.	27	26	3.70	15	11	0	1
3340020	BL02V		26	26	0.00	13	7	6	0
3340020	BL03V		25	23	8.00	2	10	11	2
			78	75		30	28	17	3
			100.00	96.15	3.85	38.46	35.90	21.79	3.85
3340021	BM01V	CALIDAD DE LOS PRODUCTOS DE ORIGEN ANIMAL	19	19	0.00	1	12	6	0
3340021	BM02V		20	19	5.00	1	13	5	1
			39	38		2	25	11	1
			100.00	97.44	2.56	5.13	64.10	28.21	2.56
3340022	BN01V	SISTEMAS DE PRODUCCION ANIMAL	19	18	5.26	3	8	7	1
3340022	BN02V		15	14	6.67	6	8	0	1
			34	32		9	16	7	2
			100.00	94.12	5.88	26.47	47.06	20.59	5.88
3340023	BO01V	GESTION DE LA EFICIENCIA REPRODUCTIVA Y GENETICA	18	17	5.56	0	2	15	1
3340023	BO02V		13	8	38.46	4	2	2	5
			31	25		4	4	17	6
			100.00	80.65	19.35	12.90	12.90	54.84	19.35
TOTAL MEDICINA VETERINARIA Y ZOOTECNIA			827	728	12	255	306	167	99

TOTAL DE ALUMNOS EVALUADOS CLASIFICADOS POR DIVISION, CARRERA, UEA, GRUPO, TASA DE ACREDITACION Y ESCALA DE CALIFICACIONES

TRONCO DE CARRERA DEL TRIMESTRE 170 EN EVALUACION GLOBAL

UNIDAD: XOCHIMILCO

DIVISION: CIENCIAS BIOLOGICAS Y DE LA SALUD

NIVEL: LICENCIATURA

TURNO: VESPERTINO

CLAVE UEA	GRUPO	NOMBRE	Evaluad.	Accredit.	Tasa Rep.	MB	B	S	NA
MEDICINA VETERINARIA Y ZOOTECNIA									
3340011	BB51VB	PROCEDIMIENTOS FUNDAMENTALES DE BIOESTADISTICA	14	9	35.71	0	3	6	5
3340011	BB52VB		18	7	61.11	0	3	4	11
			32	16		0	6	10	16
			100.00	50.00	50.00	0.00	18.75	31.25	50.00
TOTAL MEDICINA VETERINARIA Y ZOOTECNIA			32	16	50	0	6	10	16

TOTAL DE ALUMNOS EVALUADOS CLASIFICADOS POR DIVISION, CARRERA, UEA, GRUPO, TASA DE ACREDITACION Y ESCALA DE CALIFICACIONES

TRONCO DE CARRERA DEL TRIMESTRE 170 EN EVALUACION GLOBAL

UNIDAD: XOCHIMILCO

DIVISION: CIENCIAS BIOLÓGICAS Y DE LA SALUD

NIVEL: LICENCIATURA

TURNO: MATUTINO

CLAVE UEA	GRUPO	NOMBRE	Evaluad.	Acredit.	Tasa Rep.	MB	B	S	NA
LICENCIATURA EN NUTRICION HUMANA									
3350017	BD01N	ALIMENTACION DEL INDIVIDUO SANO	21	16	23.81	6	10	0	5
3350017	BD02N		19	19	0.00	17	2	0	0
3350017	BD03N		21	16	23.81	0	7	9	5
			61	51		23	19	9	10
			100.00	83.61	16.39	37.70	31.15	14.75	16.39
3350018	BE01N	EVALUACION DEL ESTADO DE NUTRICION DE LOS GRUPOS HUMANOS	19	18	5.26	8	8	2	1
3350018	BE02N		22	22	0.00	21	1	0	0
3350018	BE03N		19	18	5.26	4	11	3	1
			60	58		33	20	5	2
			100.00	96.67	3.33	55.00	33.33	8.33	3.33
3350019	BF01N	NUTRICION, GENERO Y SALUD REPRODUCTIVA	15	14	6.67	6	7	1	1
			15	14		6	7	1	1
			100.00	93.33	6.67	40.00	46.67	6.67	6.67
3350020	BG01N	NUTRICION EN LAS ETAPAS TEMPRANAS DE LA VIDA	25	23	8.00	1	21	1	2
3350020	BG02N		22	21	4.55	2	15	4	1
3350020	BG03N		25	23	8.00	7	9	7	2
			72	67		10	45	12	5
			100.00	93.06	6.94	13.89	62.50	16.67	6.94
3350021	BH01N	NUTRICION, CRECIM. Y DESARR. EN LA ETAPA ESC. Y ADOLESCENTE	16	7	56.25	0	4	3	9
3350021	BH02N		26	26	0.00	25	1	0	0
			42	33		25	5	3	9
			100.00	78.57	21.43	59.52	11.90	7.14	21.43
3350022	BI01N	NUTRICION Y SALUD DE LA POBLACION ADULTA	15	15	0.00	8	3	4	0
			15	15		8	3	4	0
			100.00	100.00	0.00	53.33	20.00	26.67	0.00
3350023	BJ01N	NUTRICION DE LA POBLACION MAYOR DE SESENTA AÑOS	19	19	0.00	17	2	0	0
3350023	BJ02N		23	22	4.35	2	15	5	1
3350023	BJ03N		22	21	4.55	11	10	0	1
			64	62		30	27	5	2
			100.00	96.88	3.13	46.88	42.19	7.81	3.13
3350024	BK01N	POLIT. ALIMENTARIAS Y PROGRAMAS DE ALIMENTACION Y NUTRICION	27	27	0.00	20	6	1	0

TOTAL DE ALUMNOS EVALUADOS CLASIFICADOS POR DIVISION, CARRERA, UEA, GRUPO, TASA DE ACREDITACION Y ESCALA DE CALIFICACIONES  
TRONCO DE CARRERA DEL TRIMESTRE 170 EN EVALUACION GLOBAL

UNIDAD: XOCHIMILCO

DIVISION: CIENCIAS BIOLOGICAS Y DE LA SALUD

NIVEL: LICENCIATURA

TURNO: MATUTINO

CLAVE UEA	GRUPO	NOMBRE	Evaludad.	Acredit.	Tasa Rep.	MB	B	S	NA
			27	27		20	6	1	0
			100.00	100.00	0.00	74.07	22.22	3.70	0.00
3350025	BL01N	MANEJO NUTRICIO INTEGRAL	20	20	0.00	4	16	0	0
3350025	BL02N		21	20	4.76	12	8	0	1
			41	40		16	24	0	1
			100.00	97.56	2.44	39.02	58.54	0.00	2.44
3350026	BM01N	CONTROL SANITARIO Y SERVICIOS DE ALIMENTOS	13	12	7.69	8	4	0	1
3350026	BM01NMOV		1	1	0.00	0	1	0	0
			14	13		8	5	0	1
			100.00	92.86	7.14	57.14	35.71	0.00	7.14
TOTAL LICENCIATURA EN NUTRICION HUMANA			411	380	8	179	161	40	31



TOTAL DE ALUMNOS EVALUADOS CLASIFICADOS POR DIVISION, CARRERA, UEA, GRUPO, TASA DE ACREDITACION Y ESCALA DE CALIFICACIONES  
TRONCO DE CARRERA DEL TRIMESTRE 170 EN EVALUACION GLOBAL

UNIDAD: XOCHIMILCO

DIVISION: CIENCIAS BIOLÓGICAS Y DE LA SALUD

NIVEL: LICENCIATURA

TURNO: MATUTINO

CLAVE UEA	GRUPO	NOMBRE	Evaludad.	Acredit.	Tasa Rep.	MB	B	S	NA
QUIMICA FARMACEUTICA BIOLOGICA									
3360010	BA01QE	ESTADISTICA	27	24	11.11	13	9	2	3
3360010	BA02QE		27	22	18.52	1	13	8	5
3360010	BA03QE		30	24	20.00	3	14	7	6
3360010	BA04QE		28	23	17.86	0	21	2	5
			112	93		17	57	19	19
			100.00	83.04	16.96	15.18	50.89	16.96	16.96
3360015	BF01Q	EVAL. DE MATERIAS PRIMAS PARA LA PRODUC. DE MEDICAMENTOS	19	11	42.11	1	4	6	8
3360015	BF02Q		20	19	5.00	1	10	8	1
3360015	BF03Q		23	17	26.09	0	12	5	6
			62	47		2	26	19	15
			100.00	75.81	24.19	3.23	41.94	30.65	24.19
3360016	BG01Q	LOS FARMACOS COMO MODIFICADORES DE FUNCIONES BIOLÓGICAS	19	18	5.26	4	7	7	1
3360016	BG02Q		19	17	10.53	9	3	5	2
3360016	BG03Q		22	22	0.00	12	10	0	0
			60	57		25	20	12	3
			100.00	95.00	5.00	41.67	33.33	20.00	5.00
3360018	BI01Q	EVALUACION DE LA CALIDAD DE LOS MEDICAMENTOS	24	23	4.17	6	13	4	1
3360018	BI02Q		22	22	0.00	0	21	1	0
			46	45		6	34	5	1
			100.00	97.83	2.17	13.04	73.91	10.87	2.17
3360019	BJ01Q	PREVENCIÓN Y CONTROL DE LA PROPAGACION MICROBIANA	21	20	4.76	3	15	2	1
3360019	BJ02Q		24	24	0.00	12	9	3	0
3360019	BJ03Q		21	21	0.00	9	12	0	0
			66	65		24	36	5	1
			100.00	98.48	1.52	36.36	54.55	7.58	1.52
3360020	BK01Q	OBTENCION DE METABOLITOS DE INTERES INDUSTRIAL PARA LA SALUD	15	14	6.67	1	8	5	1
3360020	BK01QMOV		1	1	0.00	1	0	0	0
3360020	BK02QMOV		1	1	0.00	1	0	0	0
			17	16		3	8	5	1
			100.00	94.12	5.88	17.65	47.06	29.41	5.88
3360021	BL01Q	ASEGURAMIENTO DE LA CALIDAD EN LA INDUSTRIA QUIMICO FARMAC.	26	26	0.00	0	26	0	0

TOTAL DE ALUMNOS EVALUADOS CLASIFICADOS POR DIVISION, CARRERA, UEA, GRUPO, TASA DE ACREDITACION Y ESCALA DE CALIFICACIONES

TRONCO DE CARRERA DEL TRIMESTRE 170 EN EVALUACION GLOBAL

UNIDAD: XOCHIMILCO

DIVISION: CIENCIAS BIOLÓGICAS Y DE LA SALUD

NIVEL: LICENCIATURA

TURNO: MATUTINO

CLAVE UEA	GRUPO	NOMBRE	Evaludad.	Accredit.	Tasa Rep.	MB	B	S	NA
			26	26		0	26	0	0
			100.00	100.00	0.00	0.00	100.00	0.00	0.00
3360025	BL01Q	ANALISIS INSTRUMENTAL APLICADO	9	5	44.44	0	1	4	4
			9	5		0	1	4	4
			100.00	55.56	44.44	0.00	11.11	44.44	44.44
3360026	BB01QM	MATEMATICAS	23	14	39.13	3	5	6	9
3360026	BB02QM		27	12	55.56	3	1	8	15
3360026	BB03QM		22	10	54.55	4	2	4	12
3360026	BB04QM		23	10	56.52	3	7	0	13
			95	46		13	15	18	49
			100.00	48.42	51.58	13.68	15.79	18.95	51.58
3360027	BC01QQ	QUIMICA	17	12	29.41	10	0	2	5
3360027	BC02QQ		21	14	33.33	8	2	4	7
3360027	BC03QQ		20	15	25.00	3	8	4	5
			58	41		21	10	10	17
			100.00	70.69	29.31	36.21	17.24	17.24	29.31
3360028	BD01Q	SINTESIS Y REACTIVIDAD DE LOS COMPUESTOS ORGANICOS	24	13	45.83	3	7	3	11
3360028	BD02Q		13	7	46.15	0	0	7	6
3360028	BD03Q		29	28	3.45	15	12	1	1
			66	48		18	19	11	18
			100.00	72.73	27.27	27.27	28.79	16.67	27.27
3360029	BE01Q	OBTENCION DE COMPUESTOS ORGANICOS DE INTERES FARMACEUTICO	21	8	61.90	0	3	5	13
3360029	BE02Q		25	21	16.00	6	12	3	4
			46	29		6	15	8	17
			100.00	63.04	36.96	13.04	32.61	17.39	36.96
3360030	BH01Q	DISEÑO Y OBTENCION DE MEDICAMENTOS DE CALIDAD	25	22	12.00	4	17	1	3
3360030	BH02Q		23	17	26.09	0	10	7	6
			48	39		4	27	8	9
			100.00	81.25	18.75	8.33	56.25	16.67	18.75
3360031	BL01Q	DISEÑO Y OBTENCION DE MEDICAMENTOS INNOVADORES	13	13	0.00	0	11	2	0
			13	13		0	11	2	0
			100.00	100.00	0.00	0.00	84.62	15.38	0.00

UNIDAD: XOCHIMILCO

DIVISION: CIENCIAS BIOLÓGICAS Y DE LA SALUD

NIVEL: LICENCIATURA

TURNO: MATUTINO

CLAVE UEA	GRUPO	NOMBRE	Evaluad.	Acredit.	Tasa Rep.	MB	B	S	NA
TOTAL QUIMICA FARMACEUTICA BIOLOGICA			724	570	21	139	305	126	154

TOTAL DE ALUMNOS EVALUADOS CLASIFICADOS POR DIVISION, CARRERA, UEA, GRUPO, TASA DE ACREDITACION Y ESCALA DE CALIFICACIONES

TRONCO DE CARRERA DEL TRIMESTRE 170 EN EVALUACION GLOBAL

UNIDAD: KOCHIMILCO

DIVISION: CIENCIAS BIOLOGICAS Y DE LA SALUD

NIVEL: LICENCIATURA

TURNO: VESPERTINO

CLAVE UEA	GRUPO	NOMBRE	Evaluad.	Acredit.	Tasa Rep.	MB	B	S	NA
QUIMICA FARMACEUTICA BIOLOGICA									
3360010	BA51QE	ESTADISTICA	27	23	14.81	15	8	0	4
3360010	BA52QE		19	18	5.26	8	6	4	1
3360010	BA53QE		18	15	16.67	8	6	1	3
			64	56		31	20	5	8
			100.00	87.50	12.50	48.44	31.25	7.81	12.50
3360015	BF51Q	EVAL. DE MATERIAS PRIMAS PARA LA PRODUC. DE MEDICAMENTOS	21	10	52.38	0	5	5	11
			21	10		0	5	5	11
			100.00	47.62	52.38	0.00	23.81	23.81	52.38
3360016	BG51Q	LOS FARMACQS COMO MODIFICADORES DE FUNCIONES BIOLOGICAS	26	24	7.69	15	9	0	2
			26	24		15	9	0	2
			100.00	92.31	7.69	57.69	34.62	0.00	7.69
3360018	BI51Q	EVALUACION DE LA CALIDAD DE LOS MEDICAMENTOS	20	20	0.00	14	6	0	0
			20	20		14	6	0	0
			100.00	100.00	0.00	70.00	30.00	0.00	0.00
3360019	BJ51Q	PREVENCION Y CONTROL DE LA PRÓPAGACION MICROBIANA	29	29	0.00	16	10	3	0
			29	29		16	10	3	0
			100.00	100.00	0.00	55.17	34.48	10.34	0.00
3360020	BK51Q	OBTENCION DE METABOLITOS DE INTERES INDUSTRIAL PARA LA SALUD	28	28	0.00	10	17	1	0
			28	28		10	17	1	0
			100.00	100.00	0.00	35.71	60.71	3.57	0.00
3360021	BL51Q	ASEGURAMIENTO DE LA CALIDAD EN LA INDUSTRIA QUIMICO FARMAC.	30	30	0.00	2	27	1	0
			30	30		2	27	1	0
			100.00	100.00	0.00	6.67	90.00	3.33	0.00
3360022	BL51Q	TECNOLOGIAS MOLECULARES PARA EL DIAG. Y LA TERAPEUTICA	16	15	6.25	2	10	3	1
			16	15		2	10	3	1
			100.00	93.75	6.25	12.50	62.50	18.75	6.25

TOTAL DE ALUMNOS EVALUADOS CLASIFICADOS POR DIVISION, CARRERA, UEA, GRUPO, TASA DE ACREDITACION Y ESCALA DE CALIFICACIONES

TRONCO DE CARRERA DEL TRIMESTRE 170 EN EVALUACION GLOBAL

UNIDAD: XOCHIMILCO

DIVISION: CIENCIAS BIOLOGICAS Y DE LA SALUD

NIVEL: LICENCIATURA

TURNO: VESPERTINO

CLAVE UEA	GRUPO	NOMBRE	Evaludad.	Acredit.	Tasa Rep.	MB	B	S	NA
3360026	BB51QM	MATEMATICAS	22	18	18.18	11	5	2	4
3360026	BB52QM		20	16	20.00	12	2	2	4
3360026	BB53QM		23	21	8.70	17	3	1	2
			65	55		40	10	5	10
			100.00	84.62	15.38	61.54	15.38	7.69	15.38
3360027	BC51QQ	QUIMICA	15	13	13.33	3	7	3	2
			15	13		3	7	3	2
			100.00	86.67	13.33	20.00	46.67	20.00	13.33
3360028	BD51Q	SINTESIS Y REACTIVIDAD DE LOS COMPUESTOS ORGANICOS	13	7	46.15	0	5	2	6
3360028	BD52Q		18	7	61.11	0	2	5	11
3360028	BD53Q		22	22	0.00	2	20	0	0
			53	36		2	27	7	17
			100.00	67.92	32.08	3.77	50.94	13.21	32.08
3360029	BE51Q	OBTENCION DE COMPUESTOS ORGANICOS DE INTERES FARMACEUTICO	18	13	27.78	4	3	6	5
			18	13		4	3	6	5
			100.00	72.22	27.78	22.22	16.67	33.33	27.78
3360030	BH51Q	DISEÑO Y OBTENCION DE MEDICAMENTOS DE CALIDAD	20	15	25.00	3	9	3	5
			20	15		3	9	3	5
			100.00	75.00	25.00	15.00	45.00	15.00	25.00
TOTAL QUIMICA FARMACEUTICA BIOLOGICA			405	344	15	142	160	42	61

## VI. DIVISIÓN DE CIENCIAS Y ARTES PARA EL DISEÑO

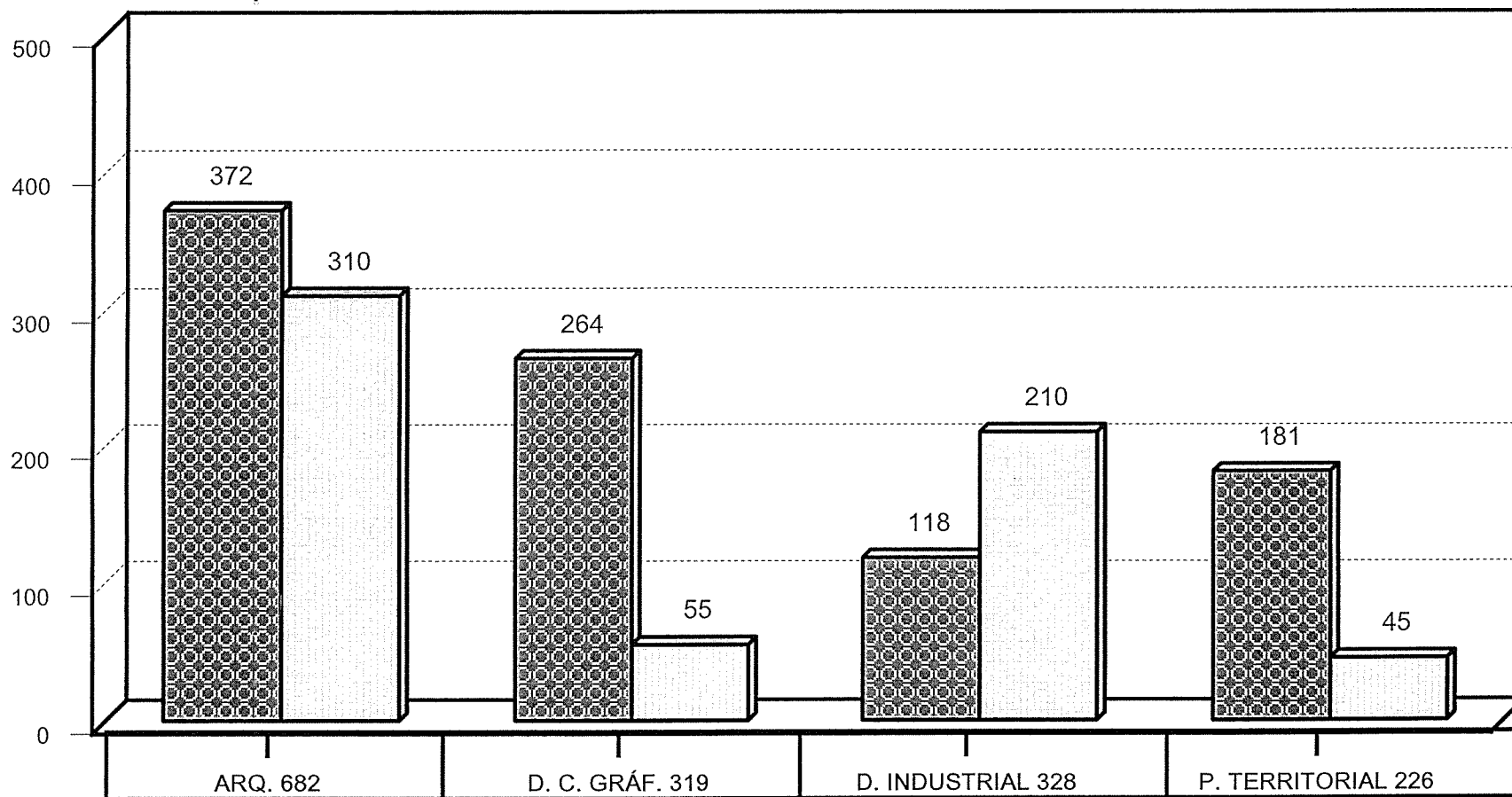
TOTAL DE ALUMNOS EVALUADOS EN LA DIVISION CIENCIAS Y ARTES PARA EL DISEÑO DEL TRIMESTRE 170  
CLASIFICADOS POR NIVEL, CARRERA, TASA DE NO ACREDITACION Y ESCALA DE CALIFICACIONES EN EVALUACION GLOBAL

UNIDAD: XOCHIMILCO

NIVEL: LICENCIATURA

NOMBRE DEL PLAN	Evaludad.	Accredit.	Tasa Rep.	MB	B	S	NA
<b>TRONCO INTERDIVISIONAL</b>							
LICENCIATURA EN ARQUITECTURA	143	131	8.4	71	49	11	12
DISEÑO DE LA COMUNICACION GRAFICA	71	61	14.1	39	18	4	10
LICENCIATURA EN DISEÑO INDUSTRIAL	68	58	14.7	32	19	7	10
LICENCIATURA EN PLANEACION TERRITORIAL	74	63	14.9	36	19	8	11
	356	313		178	105	30	43
	100.0	87.9	12.1	50.0	29.5	8.4	12.1
<b>TRONCO DIVISIONAL</b>							
LICENCIATURA EN ARQUITECTURA	123	105	14.6	56	45	4	18
DISEÑO DE LA COMUNICACION GRAFICA	59	46	22.0	24	19	3	13
LICENCIATURA EN DISEÑO INDUSTRIAL	71	59	16.9	39	16	4	12
LICENCIATURA EN PLANEACION TERRITORIAL	60	48	20.0	26	18	4	12
	313	258		145	98	15	55
	100.0	82.4	17.6	46.3	31.3	4.8	17.6
<b>TRONCO DE CARRERA</b>							
LICENCIATURA EN ARQUITECTURA	682	372	45.5	172	145	55	310
DISEÑO DE LA COMUNICACION GRAFICA	319	264	17.2	162	97	5	55
LICENCIATURA EN DISEÑO INDUSTRIAL	328	118	64.0	84	27	7	210
LICENCIATURA EN PLANEACION TERRITORIAL	226	181	19.9	64	87	30	45
	1555	935		482	356	97	620
	100.0	60.1	39.9	31.0	22.9	6.2	39.9
	2224	1506		805	559	142	718
	100.0	67.7	32.3	36.2	25.1	6.4	32.3

EVALUACIÓN GLOBAL 17/OTOÑO. DIVISIÓN C.A.D.  
TOTAL DE ALUMNOS EVALUADOS DEL TRONCO CARRERA (TC)

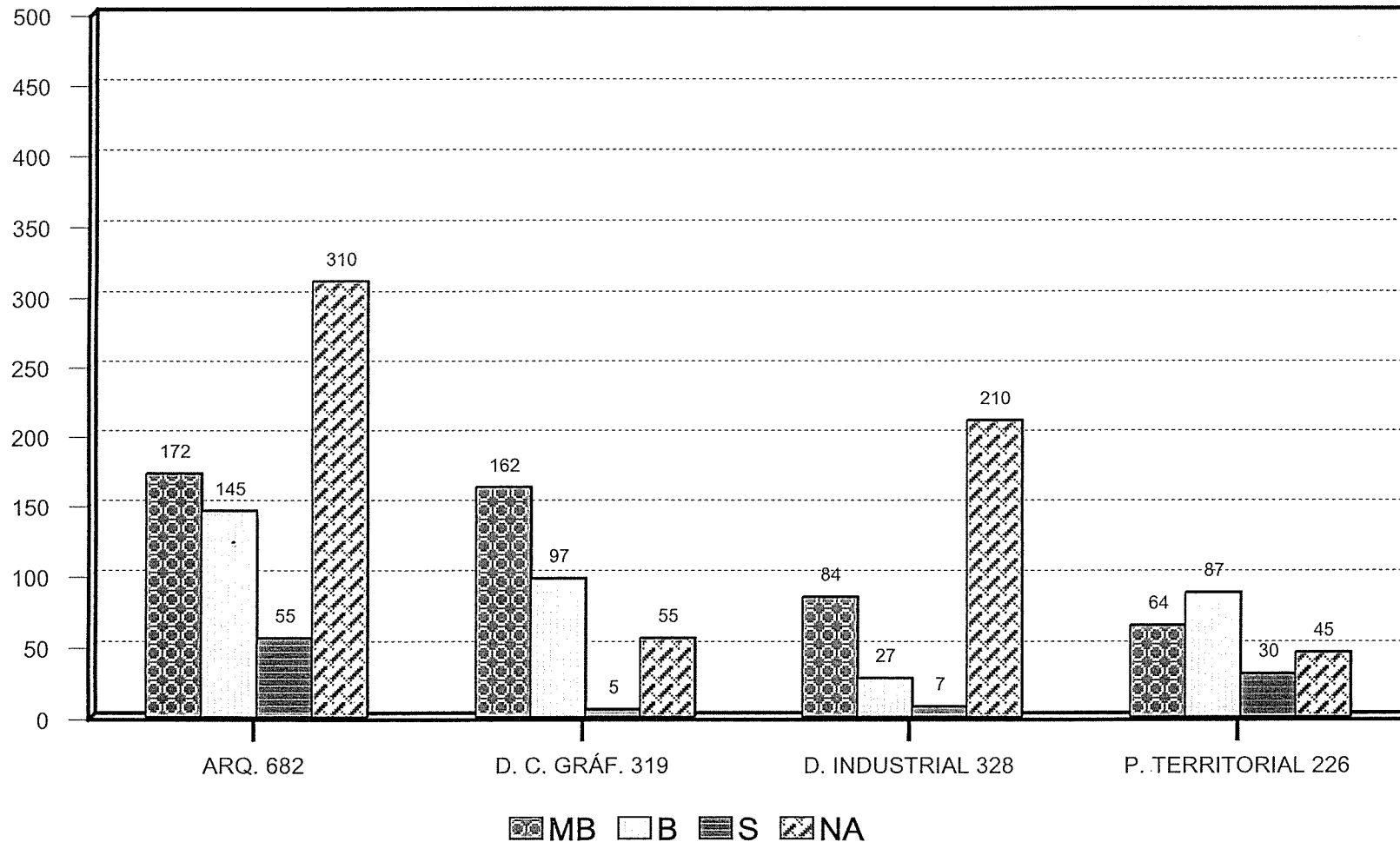


ACREDITADOS
  NO ACREDITADOS

CLASIFICADOS POR CARRERA



**EVALUACIÓN GLOBAL 17/OTOÑO. DIVISIÓN C.A.D.  
TOTAL DE ALUMNOS EVALUADOS DEL TRONCO CARRERA (TC)**



**CLASIFICADOS POR CARRERA Y ESCALA DE CALIFICACIÓN**

Fuente: Archivos C.S.E. UAM-X, Sección de Estadística Escolar

TOTAL DE ALUMNOS EVALUADOS CLASIFICADOS POR DIVISION, CARRERA, UEA, GRUPO, TASA DE ACREDITACION Y ESCALA DE CALIFICACIONES  
TRONCO INTERDIVISIONAL DEL TRIMESTRE 170 EN EVALUACION GLOBAL

UNIDAD: XOCHIMILCO

DIVISION: CIENCIAS Y ARTES PARA EL DISENO

NIVEL: LICENCIATURA

TURNO: MATUTINO

CLAVE UEA	GRUPO	NOMBRE	Evalua	Acredit.	Tasa Rep.	MB	B	S	NA
LICENCIATURA EN ARQUITECTURA									
3400002	AE01A	HOMBRE Y ESPACIO ARQUITECTONICO	16	1	93.75	1	0	0	15
3400002	AE02A		17	3	82.35	3	0	0	14
3400002	AE03A		16	1	93.75	0	0	1	15
3400002	AE04A		19	3	84.21	3	0	0	16
			68	8		7	0	1	60
			100.00	11.76	88.24	10.29	0.00	1.47	88.24
3400006	AD01A	ARQUITECTURA, MEDIO AMBIENTE Y SOCIEDAD	23	8	65.22	4	1	3	15
3400006	AD02A		24	0	100.00	0	0	0	24
3400006	AD03A		21	16	23.81	1	10	5	5
3400006	AD04A		25	18	28.00	6	9	3	7
3400006	AD05A		25	5	80.00	2	3	0	20
			118	47		13	23	11	71
			100.00	39.83	60.17	11.02	19.49	9.32	60.17
3400014	AH01A	MATERIALIZACION DE LA ARQUITECTURA I	18	14	22.22	11	3	0	4
3400014	AH02A		25	23	8.00	13	10	0	2
3400014	AH03A		22	20	9.09	15	5	0	2
3400014	AH04A		23	23	0.00	18	5	0	0
			88	80		57	23	0	8
			100.00	90.91	9.09	64.77	26.14	0.00	9.09
3400022	AG01A	PROCESO INTEGRAL DE PRODUC DE ESP ARQUITECTONICOS	32	32	0.00	14	18	0	0
3400022	AG02A		27	15	44.44	8	3	4	12
3400022	AG03A		28	16	42.86	4	9	3	12
			87	63		26	30	7	24
			100.00	72.41	27.59	29.89	34.48	8.05	27.59
3400026	AJ01A	DESARROLLO DE ESPACIOS ARQUITECTONICOS I	29	21	27.59	3	12	6	8
3400026	AJ02A		26	24	7.69	7	16	1	2
3400026	AJ03A		15	9	40.00	7	2	0	6
			70	54		17	30	7	16
			100.00	77.14	22.86	24.29	42.86	10.00	22.86
3400030	AK01A	DESARROLLO DE ESPACIOS ARQUITECTONICOS II	23	0	100.00	0	0	0	23
3400030	AK02A		27	25	7.41	16	9	0	2
3400030	AK03A		29	20	31.03	4	8	8	9
3400030	AK04A		26	20	23.08	16	4	0	6
			105	65		36	21	8	40
			100.00	61.90	38.10	34.29	20.00	7.62	38.10

UNIDAD: XOCHIMILCO

DIVISION: CIENCIAS Y ARTES PARA EL DISENO

NIVEL: LICENCIATURA

TURNO: MATUTINO

CLAVE UEA	GRUPO	NOMBRE	Evaluad.	Accredit.	Tasa Rep.	MB	B	S	NA
TOTAL LICENCIATURA EN ARQUITECTURA			536	317	41	156	127	34	219

TOTAL DE ALUMNOS EVALUADOS CLASIFICADOS POR DIVISION, CARRERA, UEA, GRUPO, TASA DE ACREDITACION Y ESCALA DE CALIFICACIONES  
TRONCO DE CARRERA DEL TRIMESTRE 170 EN EVALUACION GLOBAL

UNIDAD: XOCHIMILCO

DIVISION: CIENCIAS Y ARTES PARA EL DISENO

NIVEL: LICENCIATURA

TURNO: VESPERTINO

CLAVE UEA	GRUPO	NOMBRE	Evaluad.	Acredit.	Tasa Rep.	MB	B	S	NA
LICENCIATURA EN ARQUITECTURA									
3400002	AE51A	HOMBRE Y ESPACIO ARQUITECTONICO	19	17	10.53	5	6	6	2
3400002	AE52A		20	3	85.00	2	1	0	17
			39	20		7	7	6	19
			100.00	51.28	48.72	17.95	17.95	15.38	48.72
3400006	AD51A	ARQUITECTURA, MEDIO AMBIENTE Y SOCIEDAD	27	13	51.85	3	5	5	14
3400006	AD52A		29	18	37.93	4	5	9	11
			56	31		7	10	14	25
			100.00	55.36	44.64	12.50	17.86	25.00	44.64
3400014	AH51A	MATERIALIZACION DE LA ARQUITECTURA I	9	0	100.00	0	0	0	9
			9	0		0	0	0	9
			100.00	0.00	100.00	0.00	0.00	0.00	100.00
3400022	AG51A	PROCESO INTEGRAL DE PRODUC DE ESP ARQUITECTONICOS	28	2	92.86	2	0	0	26
			28	2		2	0	0	26
			100.00	7.14	92.86	7.14	0.00	0.00	92.86
3400026	AJ51A	DESARROLLO DE ESPACIOS ARQUITECTONICOS I	11	2	81.82	0	1	1	9
			11	2		0	1	1	9
			100.00	18.18	81.82	0.00	9.09	9.09	81.82
3400030	AK51A	DESARROLLO DE ESPACIOS ARQUITECTONICOS II	3	0	100.00	0	0	0	3
			3	0		0	0	0	3
			100.00	0.00	100.00	0.00	0.00	0.00	100.00
TOTAL LICENCIATURA EN ARQUITECTURA			146	55	62	16	18	21	91

TOTAL DE ALUMNOS EVALUADOS CLASIFICADOS POR DIVISION, CARRERA, UEA, GRUPO, TASA DE ACREDITACION Y ESCALA DE CALIFICACIONES  
TRONCO DE CARRERA DEL TRIMESTRE 170 EN EVALUACION GLOBAL

UNIDAD: XOCHIMILCO

DIVISION: CIENCIAS Y ARTES PARA EL DISEÑO

NIVEL: LICENCIATURA

TURNO: MATUTINO

CLAVE UEA	GRUPO	NOMBRE	Evalua	Acredit.	Tasa Rep.	MB	B	S	NA
DISEÑO DE LA COMUNICACION GRAFICA									
3400004	AE01G	HOMBRE Y COMUNICACION GRAFICA	27	25	7.41	17	8	0	2
3400004	AE02G		28	17	39.29	4	12	1	11
			55	42		21	20	1	13
			100.00	76.36	23.64	38.18	36.36	1.82	23.64
3400008	AD01G	COMUNICACION, MEDIO AMBIENTE Y SOCIEDAD	31	30	3.23	14	15	1	1
3400008	AD02G		33	30	9.09	19	11	0	3
			64	60		33	26	1	4
			100.00	93.75	6.25	51.56	40.63	1.56	6.25
3400038	AG01G	LENGUAJE DE LA COMUNICACION GRAFICA I	28	27	3.57	17	9	1	1
3400038	AG02G		28	24	14.29	21	3	0	4
			56	51		38	12	1	5
			100.00	91.07	8.93	67.86	21.43	1.79	8.93
3400039	AH01G	LENGUAJE DE LA COMUNICACION GRAFICA II	24	18	25.00	14	4	0	6
3400039	AH02G		25	23	8.00	20	3	0	2
			49	41		34	7	0	8
			100.00	83.67	16.33	69.39	14.29	0.00	16.33
3400041	AJ01G	DESARROLLO DE LA COMUNICACION GRAFICA I	9	8	11.11	4	4	0	1
3400041	AJ02G		12	6	50.00	5	1	0	6
3400041	AJ03G		26	22	15.38	11	10	1	4
			47	36		20	15	1	11
			100.00	76.60	23.40	42.55	31.91	2.13	23.40
3400042	AK01G	DESARROLLO DE LA COMUNICACION GRAFICA II	17	12	29.41	7	5	0	5
3400042	AK02G		10	6	40.00	4	2	0	4
3400042	AK03G		21	16	23.81	5	10	1	5
			48	34		16	17	1	14
			100.00	70.83	29.17	33.33	35.42	2.08	29.17
TOTAL DISEÑO DE LA COMUNICACION GRAFICA			319	264	17	162	97	5	55

TOTAL DE ALUMNOS EVALUADOS CLASIFICADOS POR DIVISION, CARRERA, UEA, GRUPO, TASA DE ACREDITACION Y ESCALA DE CALIFICACIONES  
TRONCO DE CARRERA DEL TRIMESTRE 170 EN EVALUACION GLOBAL

UNIDAD: XOCHIMILCO

DIVISION: CIENCIAS Y ARTES PARA EL DISEÑO

NIVEL: LICENCIATURA

TURNO: MATUTINO

CLAVE UEA	GRUPO	NOMBRE	Evaludad.	Accredit.	Tasa Rep.	MB	B	S	NA
LICENCIATURA EN DISEÑO INDUSTRIAL									
3400044	AD01I	DISEÑO, DESARROLLO INDUSTRIAL Y SOCIEDAD	26	0	100.00	0	0	0	26
3400044	AD02I		23	1	95.65	1	0	0	22
3400044	AD03I		25	0	100.00	0	0	0	25
			74	1		1	0	0	73
			100.00	1.35	98.65	1.35	0.00	0.00	98.65
3400045	AE01I	DISEÑO, PRODUCCION IND. Y RACIONALIZACION DE LOS MERCADOS	34	2	94.12	1	0	1	32
3400045	AE02I		33	6	81.82	2	4	0	27
			67	8		3	4	1	59
			100.00	11.94	88.06	4.48	5.97	1.49	88.06
3400047	AG01I	DISEÑO, INDUSTRIALIZACION Y PRODUCTIVIDAD	17	7	58.82	5	2	0	10
3400047	AG02I		29	22	24.14	19	3	0	7
			46	29		24	5	0	17
			100.00	63.04	36.96	52.17	10.87	0.00	36.96
3400048	AH01I	DISEÑO INDUSTRIAL Y ADECUACION PARA EL CAMBIO TECNOLÓGICO	27	14	48.15	5	5	4	13
3400048	AH02I		29	14	51.72	13	1	0	15
			56	28		18	6	4	28
			100.00	50.00	50.00	32.14	10.71	7.14	50.00
3400050	AJ01I	PLANEACION, DISEÑO INDUSTRIAL Y DESARROLLO SOCIAL I	15	10	33.33	8	2	0	5
3400050	AJ02I		15	10	33.33	5	5	0	5
			30	20		13	7	0	10
			100.00	66.67	33.33	43.33	23.33	0.00	33.33
3400051	AK01I	PLANEACION, DISEÑO INDUSTRIAL Y DESARROLLO SOCIAL II	13	12	7.69	12	0	0	1
3400051	AK02I		18	10	44.44	6	4	0	8
3400051	AK03I		24	10	58.33	7	1	2	14
			55	32		25	5	2	23
			100.00	58.18	41.82	45.45	9.09	3.64	41.82
TOTAL LICENCIATURA EN DISEÑO INDUSTRIAL			328	118	64	84	27	7	210

TOTAL DE ALUMNOS EVALUADOS CLASIFICADOS POR DIVISION, CARRERA, UEA, GRUPO, TASA DE ACREDITACION Y ESCALA DE CALIFICACIONES  
TRONCO DE CARRERA DEL TRIMESTRE 170 EN EVALUACION GLOBAL

UNIDAD: XOCHIMILCO

DIVISION: CIENCIAS Y ARTES PARA EL DISENO

NIVEL: LICENCIATURA

TURNO: MATUTINO

CLAVE UEA	GRUPO	NOMBRE	Evaludad.	Acredit.	Tasa Rep.	MB	B	S	NA
LICENCIATURA EN PLANEACION TERRITORIAL									
3400052	AD01P	PROCESO DE URBANIZACION	26	26	0.00	9	15	2	0
3400052	AD02P		24	17	29.17	10	7	0	7
			50	43		19	22	2	7
			100.00	86.00	14.00	38.00	44.00	4.00	14.00
3400053	AE01P	DESARROLLO REGIONAL	18	9	50.00	3	3	3	9
3400053	AE02P		15	14	6.67	0	7	7	1
			33	23		3	10	10	10
			100.00	69.70	30.30	9.09	30.30	30.30	30.30
3400055	AG01P	ESTRUCTURA URBANA	19	9	52.63	2	7	0	10
3400055	AG02P		23	19	17.39	11	8	0	4
			42	28		13	15	0	14
			100.00	66.67	33.33	30.95	35.71	0.00	33.33
3400056	AH01P	ESPAC. URB. PARA LA PROD., INTER. Y CIRC. DE BIENES Y SERV.	34	27	20.59	13	14	0	7
			34	27		13	14	0	7
			100.00	79.41	20.59	38.24	41.18	0.00	20.59
3400058	AJ01P	POLITICA ESTATALES Y PLANEACION URBANA	30	23	23.33	1	12	10	7
			30	23		1	12	10	7
			100.00	76.67	23.33	3.33	40.00	33.33	23.33
3400059	AK01P	INSTRUMENTACION Y ADMINISTRACION URBANA	36	36	0.00	14	14	8	0
3400059	AK01PMOV		1	1	0.00	1	0	0	0
			37	37		15	14	8	0
			100.00	100.00	0.00	40.54	37.84	21.62	0.00
TOTAL LICENCIATURA EN PLANEACION TERRITORIAL			226	181	20	64	87	30	45

## VII. ESTUDIOS DE POSGRADO



UNIVERSIDAD AUTÓNOMA METROPOLITANA  
TOTAL DE ALUMNOS DE POSGRADO EVALUADOS CLASIFICADOS POR DIVISIÓN, CARRERA  
TASA DE NO ACREDITACIÓN Y ESCALA DE CALIFICACIONES

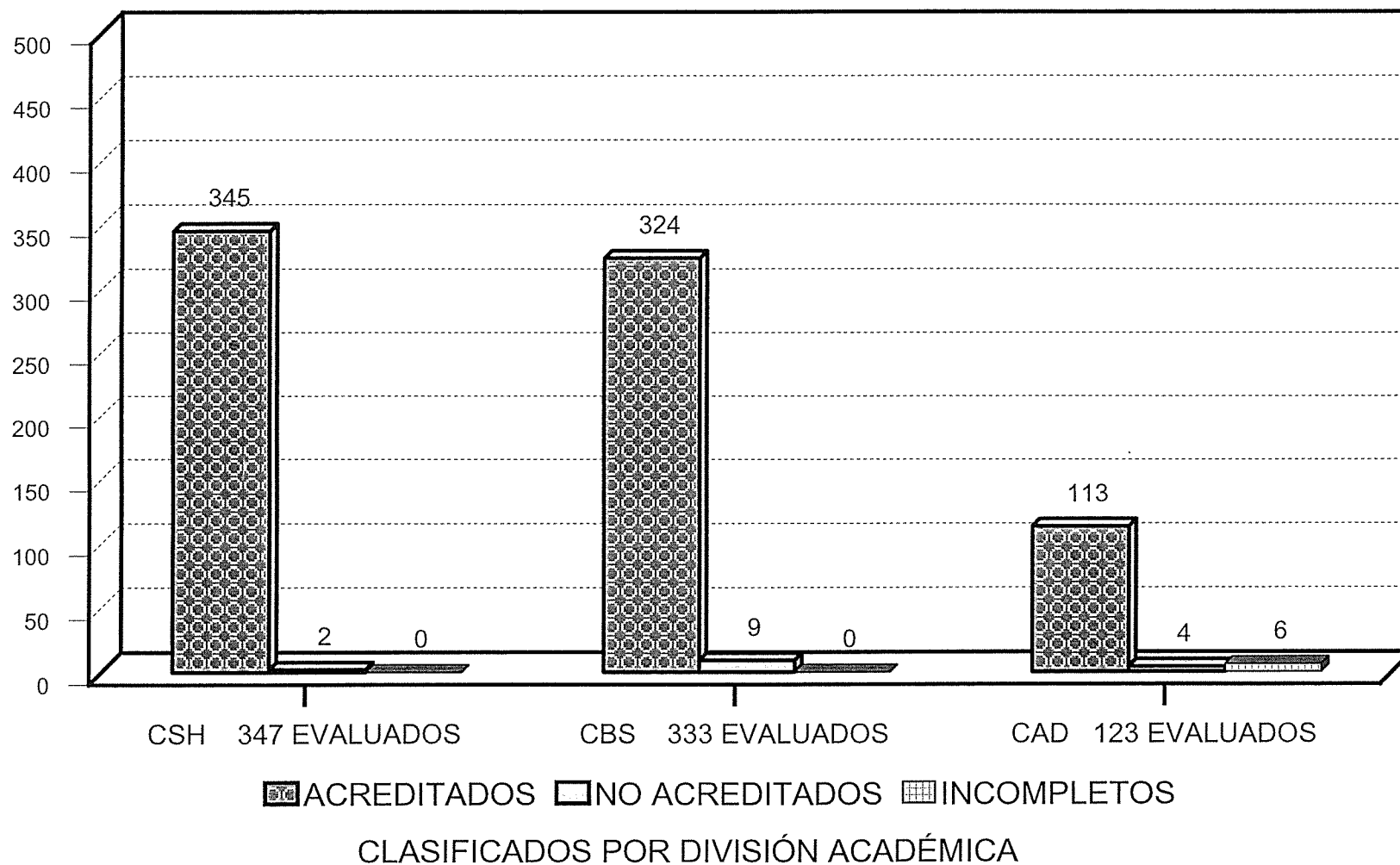
78

UNIDAD XOCHIMILCO

TRIMESTRE: 17/OTOÑO

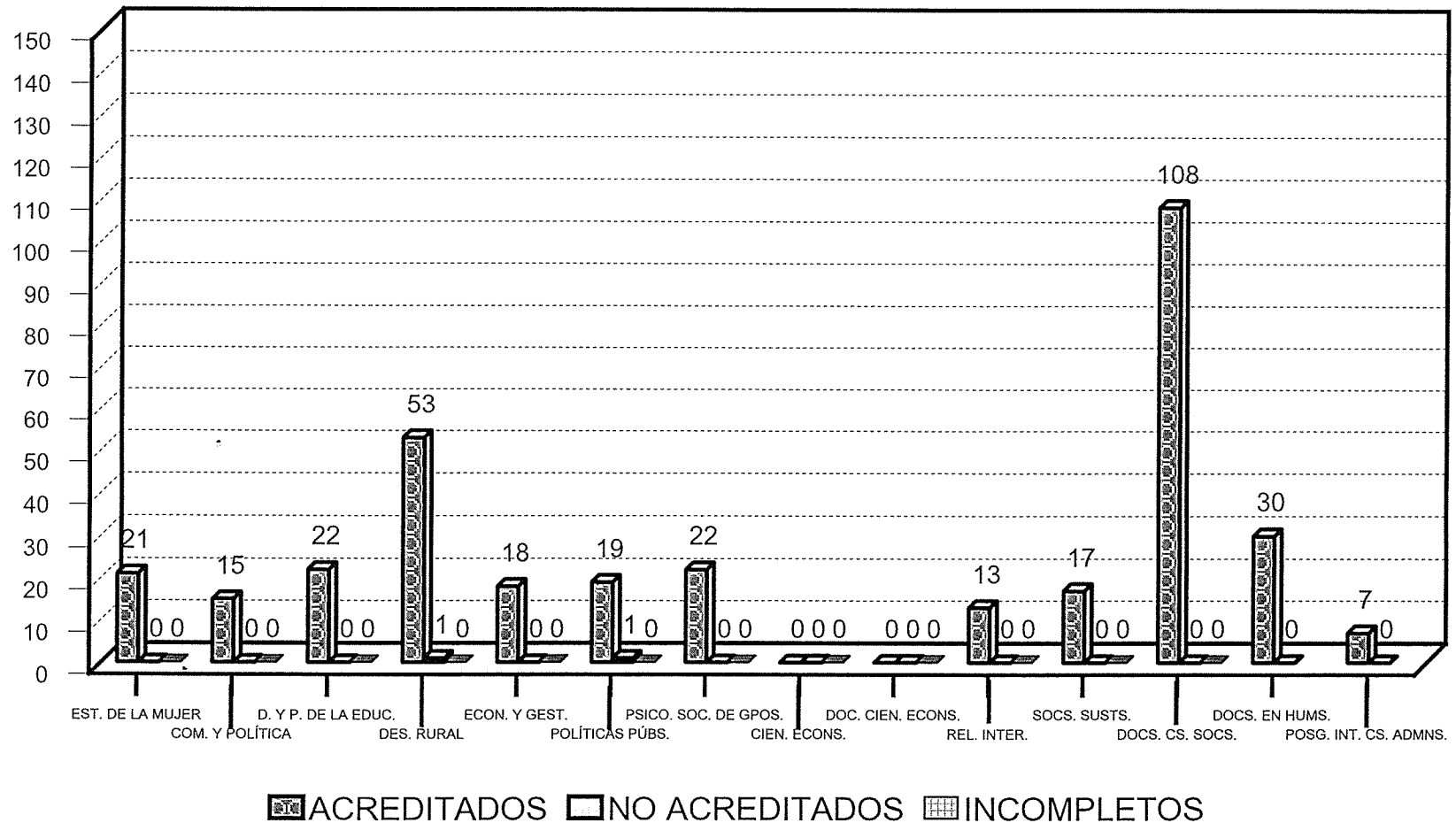
DIVISIÓN: CIENCIAS SOCIALES Y HUMANIDADES	ALUMNOS		TASA DE REPROB.	MB	B	S	NA	I
	EVALUADOS	ACREDITADOS						
MAESTRÍA EN COMUNICACIÓN Y POLÍTICA	15	15	0.00%	15	0	0	0	0
MAESTRÍA EN DESARROLLO Y PLANEACIÓN DE LA EDUCACIÓN	22	22	0.00%	21	1	0	0	0
ESP., MAE. Y DOC. EN DESARROLLO RURAL	54	53	1.85%	43	10	0	1	0
MAESTRÍA EN ECONOMÍA, GESTIÓN Y POLÍTICAS DE INNOVACIÓN	18	18	0.00%	12	6	0	0	0
MAESTRÍA EN ESTUDIOS DE LA MUJER	21	21	0.00%	16	5	0	0	0
MAESTRÍA EN POLÍTICAS PÚBLICAS	20	19	5.00%	14	5	0	1	0
MAESTRÍA EN PSICOLOGÍA SOCIAL DE GRUPOS E INSTITUCIONES	22	22	0.00%	18	4	0	0	0
MAESTRÍA EN RELACIONES INTERNACIONALES	13	13	0.00%	9	4	0	0	0
MAESTRÍA EN SOCIEDADES SUSTENTABLES	17	17	0.00%	7	10	0	0	0
MAESTRÍA Y DOCTORADO EN CIENCIAS ECONÓMICAS	0	0	0.00%	0	0	0	0	0
DOCTORADO EN CIENCIAS SOCIALES	108	108	0.00%	98	10	0	0	0
DOCTORADO EN HUMANIDADES	30	30	0.00%	30	0	0	0	0
POSGRADO INTEGRAL EN CIENCIAS ADMINISTRATIVAS	7	7	0.00%	5	2	0	0	0
<b>SUBTOTAL</b>	<b>347</b>	<b>345</b>	<b>0.58%</b>	<b>288</b>	<b>57</b>	<b>0</b>	<b>2</b>	<b>0</b>
<b>DIVISIÓN: CIENCIAS BIOLÓGICAS Y DE LA SALUD</b>								
MAESTRÍA EN CIENCIAS AGROPECUARIAS	44	44	0.00%	29	15	0	0	0
MAESTRÍA EN CIENCIAS FARMACÉUTICAS	50	48	4.00%	32	14	2	2	0
MAESTRÍA EN CIENCIAS EN SALUD DE LOS TRABAJADORES	14	11	21.43%	6	5	0	3	0
MAESTRÍA EN ECOLOGÍA APLICADA	23	23	0.00%	19	4	0	0	0
MAESTRÍA EN MEDICINA SOCIAL	6	6	0.00%	6	0	0	0	0
MAESTRÍA EN PATOLOGÍA Y MEDICINA BUCAL	11	10	9.09%	5	5	0	1	0
MAESTRÍA EN POBLACIÓN Y SALUD	11	10	9.09%	1	2	7	1	0
MAESTRÍA EN REHABILITACIÓN NEUROLÓGICA	54	52	3.70%	38	13	1	2	0
DOCTORADO EN CIENCIAS AGROPECUARIAS	15	15	0.00%	13	1	1	0	0
DOCTORADO EN CIENCIAS BIOLÓGICAS Y DE LA SALUD	89	89	0.00%	81	8	0	0	0
DOCTORADO EN CIENCIAS EN SALUD COLECTIVA	16	16	0.00%	16	0	0	0	0
<b>SUBTOTAL</b>	<b>333</b>	<b>324</b>	<b>2.70%</b>	<b>246</b>	<b>67</b>	<b>11</b>	<b>9</b>	<b>0</b>
<b>DIVISIÓN: CIENCIAS Y ARTES PARA EL DISEÑO</b>								
MAESTRÍA EN DISEÑO Y PRODUCCIÓN EDITORIAL	23	23	0.00%	7	15	1	0	0
MAESTRÍA EN CIENCIAS Y ARTES PARA EL DISEÑO	48	48	0.00%	37	11	0	0	0
MAESTRÍA EN REUTILIZACIÓN DEL PATRIMONIO EDIFICADO	17	16	5.88%	9	7	0	1	0
DOCTORADO EN CIENCIAS Y ARTES PARA EL DISEÑO	35	26	8.57%	14	12	0	3	6
<b>SUBTOTAL</b>	<b>123</b>	<b>113</b>	<b>3.25%</b>	<b>67</b>	<b>45</b>	<b>1</b>	<b>4</b>	<b>6</b>
<b>TOTAL</b>	<b>803</b>	<b>782</b>	<b>1.87%</b>	<b>601</b>	<b>169</b>	<b>12</b>	<b>15</b>	<b>6</b>

**EVALUACIÓN GLOBAL 17/OTOÑO.  
TOTAL DE ALUMNOS DE POSGRADO EVALUADOS,  
ACREDITADOS, NO ACREDITADOS E INCOMPLETOS**



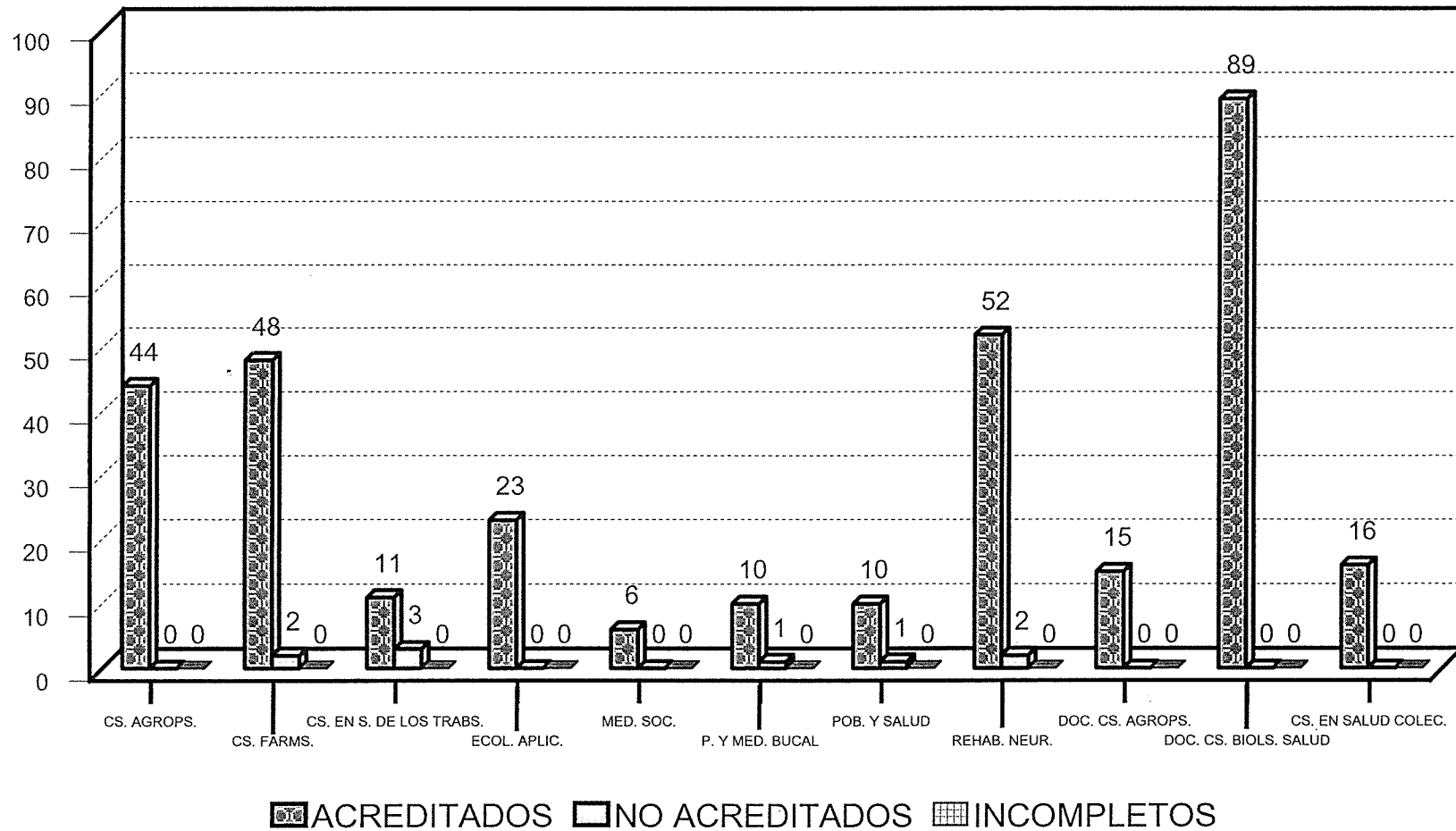
Fuente: Archivos C.S.E. UAM-X, Sección de Estadística Escolar

**EVALUACIÓN GLOBAL 17/OTOÑO. C.S.H.  
TOTAL DE ALUMNOS DE POSGRADO EVALUADOS,  
ACREDITADOS, NO ACREDITADOS E INCOMPLETOS**



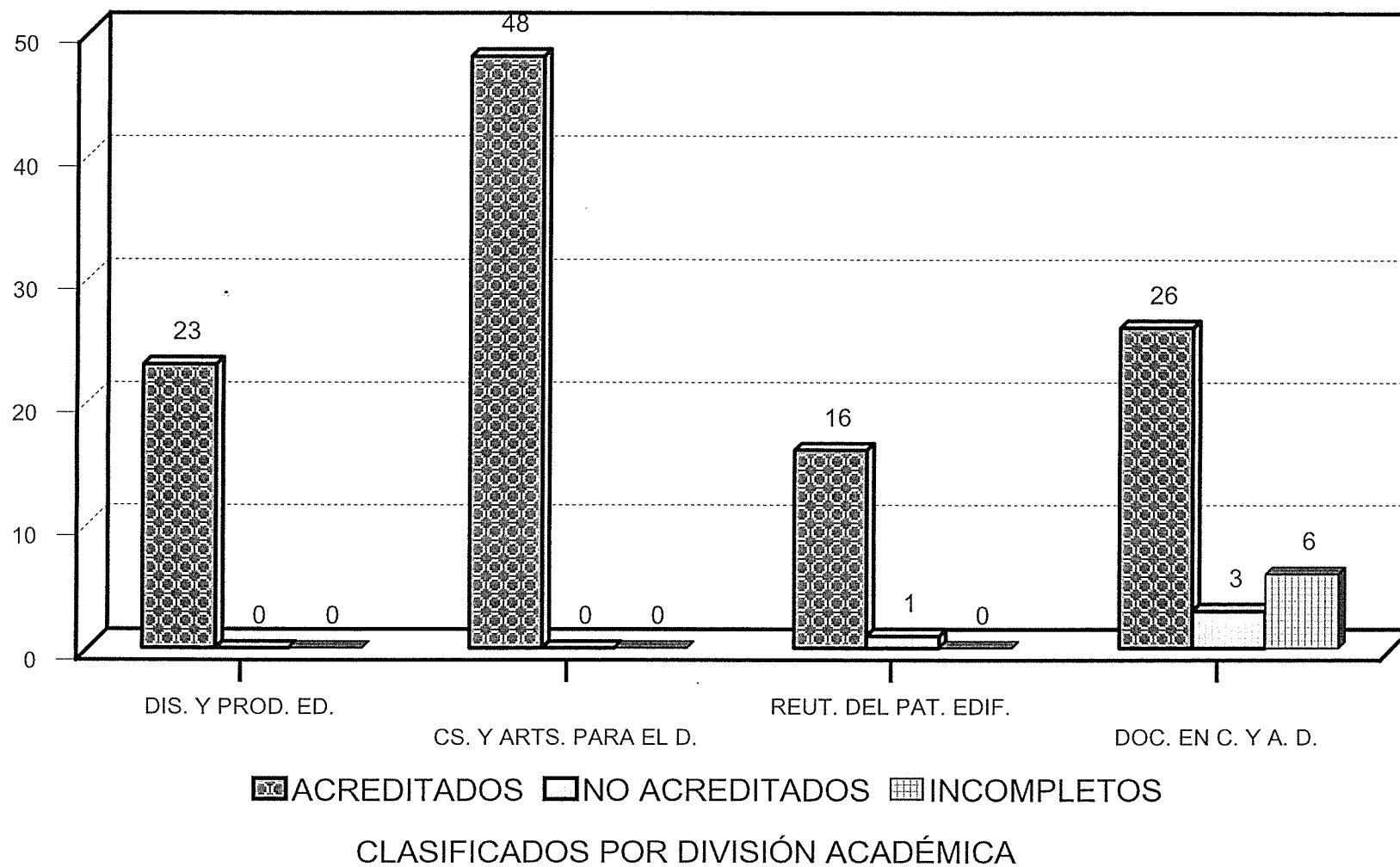
CLASIFICADOS POR DIVISIÓN ACADÉMICA

**EVALUACIÓN GLOBAL 17/OTOÑO. C.B.S.  
TOTAL DE ALUMNOS DE POSGRADO EVALUADOS,  
ACREDITADOS, NO ACREDITADOS E INCOMPLETOS**



CLASIFICADOS POR DIVISIÓN ACADÉMICA

**EVALUACIÓN GLOBAL 17/OTOÑO. C.A.D.  
TOTAL DE ALUMNOS DE POSGRADO EVALUADOS,  
ACREDITADOS, NO ACREDITADOS E INCOMPLETOS**



Fuente: Archivos C.S.E. UAM-X, Sección de Estadística Escolar

**UNIVERSIDAD AUTÓNOMA METROPOLITANA-XOCHIMILCO**

DR. FERNANDO DE LEÓN GONZÁLEZ

**RECTOR**

DRA. CLAUDIA MÓNICA SALAZAR VILLAVA

**SECRETARIA**

LIC. PERLA CRISTINA TREJO AMEZCUA

**COORDINADORA DE SISTEMAS ESCOLARES**

LIC. SILVIA ABRIL LARRAINZAR NAVARRO

**JEFA DE LA SECCIÓN DE ESTADÍSTICA  
ESCOLAR**

**APOYO TECNICO:**

LIC. ARACELI PADRÓN BRIVIESCA

LIC. PEDRO FIGUEROA VILLEGAS

**APOYO SECRETARIAL:**

LIC. EVA ALEJANDRA CALVA ROMÁN

**ELABORACIÓN DEL PROGRAMA “EVALUACIÓN GLOBAL Y RECUPERACIÓN”:**

DIRECCIÓN DE TECNOLOGÍAS DE LA INFORMACIÓN

DEPARTAMENTO DEL SUBSISTEMA DE ADMINISTRACIÓN ESCOLAR